

Relatório Técnico

Abril / 2022

Associação Mahatma Gandhi

Contrato de Gestão

Nº 73/2019



PREFEITURA MUNICIPAL DE
ARAÇATUBA



SAÚDE E EDUCAÇÃO É ASSIM QUE SE FAZ!

Equipe Institucional “Mahatma Gandhi” em Araçatuba/SP

Diretora Técnica: Léa Lofego Garcia

Diretor Administrativo: Rodrigo Crivelli Marques

Equipe Técnica:

Ana Cláudia Gomes da Rocha Francisco – Educadora Permanente

Dayana Neves Maurílio Tada – Supervisora de Assistência Farmacêutica

Gabriela Peres Teruel – Gerente de Especialização Técnica

Jéssica Faria Barbosa - Gerente de Especialização Técnica

Luís Felipe Pupim dos Santos – Coordenador Odontológico

Naiara da Silva Campos Albino - Gerente de Especialização Técnica

Luciano Monteiro Perdigão - Coordenador Médico

Thamiris Naiasha Minari Ramos – Sanitarista

Vanessa Berbel Paupitz – Gerente de Especialização Técnica

Equipe Administrativa:

Albertina da A. Gomes Ribeiro – Auxiliar Administrativo

Aline Kojima Santana Santos – Auxiliar Administrativo RH

Amanda Oliveira Padilha Ferreira – Analista de RH

Beatriz Silvério Pereira – Analista Financeiro

Elaine Fernanda Galvão Ferreira – Auxiliar Administrativo

Clelia Cristina Bonetto Tambolim Raffa - Recepcionista Administrativo

Jeovan Paulo de Souza – Encarregado de Transportes

José Geraldo Maziero Junior – Supervisor de T.I.

Larissa Cristina de Sousa Guiatti - Auxiliar Administrativo

Juliana Andreole Cardoso – Analista de Manutenção

Leide Mauricio da Silva – Auxiliar de Higiene e Limpeza

Maiara Aparecida Santos Gomes – Analista Financeiro

Vanessa Pereira do N. Alves – Analista de RH

Suzele Silva Mazaro Costa – Auxiliar Administrativo Manutenção

Sumário

Página

1. INTRODUÇÃO	3
2. Apresentação do Relatório Técnico Mensal	3
3. O território e a análise da situação de saúde	4
3.1. Perfil Demográfico e Socioeconômico	6
3.2. Perfil Epidemiológico e Condições de Saúde	9
3.3. Perfil Ambiental e Saneamento Básico	10
4. Rede Assistencial da Atenção Básica	16
6. Produção Mensal Consolidada – Indicadores de Qualidade	18
6.1 Programa Previne Brasil – Indicadores de desempenho APS	20
6.2 Capitação Ponderada - Cobertura populacional por Unidade de Saúde	24
6.3 Produção Mensal na Atenção Básica - Indicadores Quantitativos	25
6.3.1 Informatiza Prontuário eletrônico.....	26
6.3.2 Metas Assistenciais	26
6.3.3 Programa Saúde na Hora.....	28
7.1 Produção Mensal por Unidade de Saúde.....	28
8. Produção Mensal por Núcleo Ampliado de Saúde da Família	53
09. Qualidade da informação e demais atendimentos	54
10. SISPACTO	56
11. Ouvidoria	56
12. Atualização de cadastro no Sistema de Informação CNES	56
13. Reformas e Manutenção	76
14. Vacinação contra a COVID - 19	77
15. Conclusão e Considerações.....	78

1. INTRODUÇÃO

A Associação Mahatma Gandhi, também designada Hospital Mahatma Gandhi, foi criada como Organização Social de Saúde (OSS), com o objetivo de fazer gestão compartilhada com os setores públicos, em busca de melhor qualidade dos serviços prestados na saúde da população.

A OSS Mahatma Gandhi é uma associação civil de direito privado, sem fins lucrativos e declarada como entidade filantrópica na área de saúde. Tem sede no município de Catanduva – SP (Rua Duartina, nº 1.311, Vila Soto, CEP 15810-150), está inscrita no CNPJ/MF sob o nº 47.078.019/0001-14 e representada pelo Diretor Presidente Dr. Luciano Lopes Pastor.

A instituição recebeu o Certificado de Entidades Beneficentes de Assistência Social (CEBAS), concedido pelo Governo federal às associações que prestam serviços nas áreas de educação, assistência social ou saúde. O Hospital Mahatma Gandhi também recebeu certificação e selo Conviver de “Instituição com Gestão Socialmente Responsável”.

O Hospital e a Associação Mahatma Gandhi primam pela qualidade na promoção da saúde, transparência e respeito nos serviços prestados, buscando sempre eficiência e humanização. A principal missão é de oferecer soluções nas áreas da Saúde e da Assistência Social, prezando pelo bem-estar de seus profissionais e pela humanização no atendimento da população, contribuindo para a melhoria dos serviços públicos de saúde no Brasil.

Em outubro de 2019, a Secretaria Municipal de Saúde de Araçatuba-SP (SMSA) firmou o contrato de gestão da Atenção Básica com a Associação Mahatma Gandhi, sob os termos de contrato nº 73/2019, chamada pública 05/2019. Desde então, os serviços de saúde são geridos pela instituição e serão apresentados neste documento.

2. Apresentação do Relatório Técnico Mensal

Este documento traz um panorama geral da Atenção Básica no município de Araçatuba – SP em abril de 2022, com gestão sob responsabilidade da “Associação Mahatma Gandhi”.

O relatório técnico é um importante instrumento de análise da situação de saúde da população e um método de planejamento de ações estratégicas e

prioritárias por parte da Secretaria Municipal de Saúde de Araçatuba e da Organização Social em Saúde. As principais informações que serão apresentadas a seguir envolvem:

- a) Descrição das atividades desenvolvidas pela Estratégia Saúde da Família (ESF) nas Unidades Básicas de Saúde do município, em abril de 2022;
- b) Análise da situação de saúde no território;
- c) Monitoramento das metas e indicadores de saúde pactuados no âmbito do contrato de gestão firmado entre SMSA e OSS Mahatma Gandhi.

Os dados aqui descritos são extraídos dos seguintes sistemas de informação: Assessor Público (Grupo Assessor), Estratégia Eletrônica do Sistema Único de Saúde (E-SUS), Instituto Brasileiro de Geografia e Estatística (IBGE - 2019), sistema E-Gestor e Sistema GIGA.

O Sistema GIGA e o sistema E-SUS são as principais fontes de dados referentes às produções realizadas pelas Equipes da Estratégia da Saúde da Família. Os relatórios com os dados socioeconômicos e sanitários informados pelos munícipes durante os cadastros individuais e domiciliares, realizados pelos Agentes Comunitários de Saúde das unidades, são emitidos somente do E-SUS.

Em razão do sistema GIGA não apresentar todos os relatórios necessários para o monitoramento dos indicadores de saúde, os indicadores que não possuem relatórios no sistema são utilizados dados dos relatórios do sistema E-SUS, especificamente em relação ao Programa Previne Brasil não temos dados que informam de acordo com o cálculo previsto no programa, nem no sistema do ministério da saúde e nem no sistema local, visto que esse dado é disponibilizado quadrimestralmente pelo ministério da saúde, com isso os dados informados para o Previne Brasil serão parâmetros para possíveis análises.

3. O território e a análise da situação de saúde

O município de Araçatuba está localizado no noroeste do Estado de São Paulo, com uma área territorial de 1.167 km² e apresenta uma população estimada de 197.016 habitantes, segundo o IBGE (2019).

O clima do município é tropical semiúmido, com verões longos e quentes, e invernos curtos e secos. Segundo a Fundação SEADE – Sistema Estadual de

Análise de Dados (2010), o município conta com infraestrutura urbana com ótimos indicadores para coleta de lixo, abastecimento de água e esgoto sanitário.

A região administrativa de Araçatuba compreende 40 municípios, com 673 mil habitantes. Araçatuba é sede administrativa do Departamento Regional de Saúde II e referência em alta complexidade para toda região.

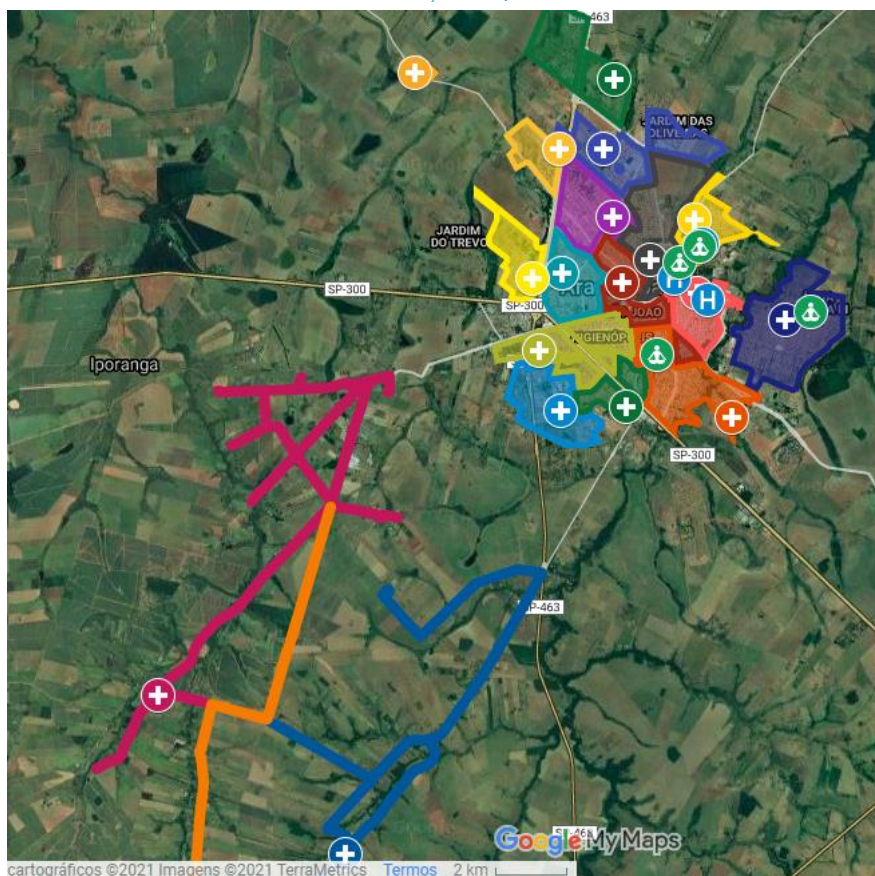
A Atenção Básica em Saúde de Araçatuba, sob gestão da OSS Mahatma Gandhi, é composta por 20 estabelecimento de Saúde, 45 Equipes de Saúde da Família (ESF), 25 Equipes de Saúde Bucal (ESB) de 40h e 1 Equipe de Saúde Bucal (ESB) de 20h, e 4 Núcleos Ampliados de Saúde da Família e Atenção Básica (NASF-AB).

Para facilitar o planejamento da saúde à nível da Atenção Primária, o processo de territorialização do município foi articulado e atualizado justamente para organizar e mapear os serviços de saúde que se encontram nas áreas de abrangência de cada território em questão.

A Atenção Básica realizou uma a territorialização do município, baseada no processo de integração entre Atenção Básica e Vigilância em Saúde. Essa distribuição do território facilita, principalmente, o processo de trabalho e o olhar sobre o território de atuação dos agentes comunitários de saúde e agentes de combate às endemias.

O **mapa 1** está atualizado e traz o município de Araçatuba (perímetro urbano e rural) dividido por área de abrangência das unidades de saúde.

Mapa 1. Município de Araçatuba com delimitação do território por Unidades de Saúde.



Fonte: GOOGLE EARTH [Município de Araçatuba com delimitação do território por Unidades de Saúde].
Nota: Edição realizada em 12/08/2020.

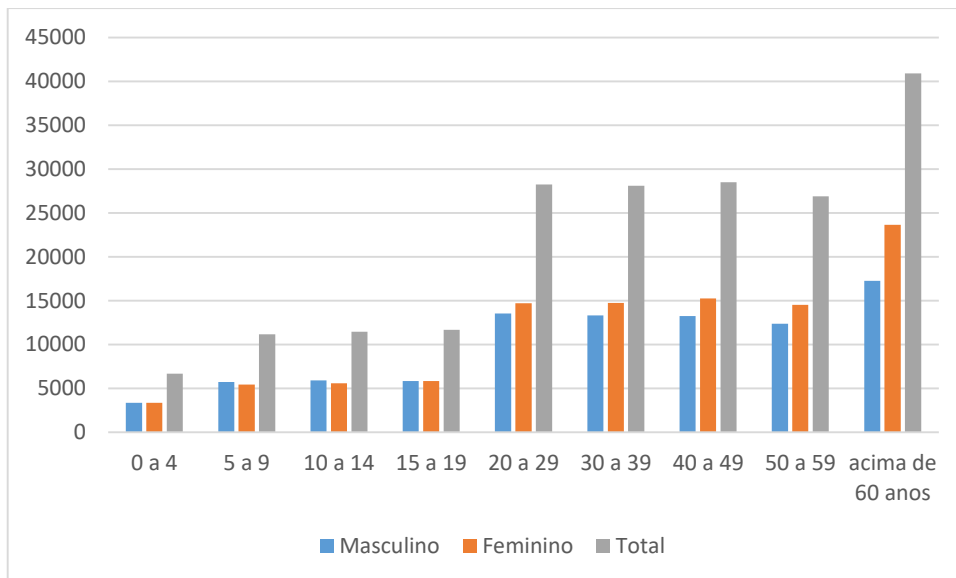
A análise de situação de saúde apresentada neste relatório engloba o perfil demográfico, o perfil epidemiológico com principais condições de saúde da população e o perfil ambiental (saneamento básico) do município de Araçatuba-SP. Todos os dados para o diagnóstico situacional foram extraídos da Estratégia Eletrônica do Sistema Único de Saúde (E-SUS), sendo a maior parte classificada como dado auto referido e informado pelos munícipes cadastrados. Os dados serão atualizados quadrimestralmente ou conforme a necessidade.

3.1. Perfil Demográfico e Socioeconômico

O perfil demográfico apresenta informações essenciais para a análise dos diferentes aspectos de uma determinada população. A seguir, serão apresentadas a distribuição da população por sexo e por principais grupos de faixas etárias (gráfico 1) e a pirâmide etária do município (gráfico 2).

O gráfico 1 apresenta uma divisão estratégica e pode ser usada para planejar ações voltadas para a saúde da criança, do adolescente, do adulto e do idoso, considerando diferentes linhas de cuidado para cada grupo.

Gráfico 1. Perfil Demográfico do município de Araçatuba

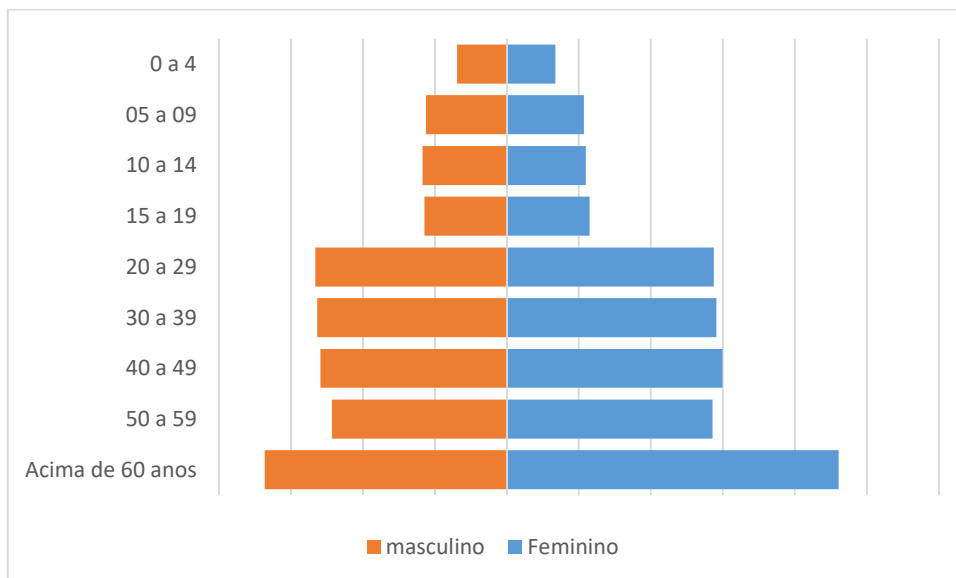


Fonte: Estratégia Eletrônica do Sistema Único de Saúde (E-SUS). Abril de 2022.

O **gráfico 2**, mostra a pirâmide etária da população que reside no município de Araçatuba. Os dados referentes aos grupos etário e divisão por sexo, serão apresentados em valores percentuais para facilitar a interpretação.

A base da pirâmide representa a população idosa do município, e o topo a população jovem. Uma pirâmide, como a representada, indica uma maior expectativa de vida e uma população mais idosa. A maior parte da população cadastrada na Atenção Básica está nos idosos.

Gráfico 2. Pirâmide Etária dos residentes em Araçatuba



Fonte: Estratégia Eletrônica do Sistema Único de Saúde (E-SUS). abril de 2022.

O perfil socioeconômico revela informações referentes ao nível de escolaridade e a situação no mercado de trabalho da população residente no município de Araçatuba.

Na **tabela 1**, encontra-se o nível de escolaridade da população geral do município. A pergunta realizada para a população durante o cadastro individual era “Qual é o curso mais elevado que frequenta ou frequentou?”. No entanto, o número de pessoas que não informaram o nível de escolaridade é alto, o que dificulta interpretar a real situação em Araçatuba.

Tabela 1. Descrição do nível de escolaridade e alfabetização no município

Descrição	Quantidade	Percentual
Creche/ Pré-Escola/ Classe de Alfabetização	5.213	2,7%
Ensino Fundamental	29.340	15,1%
Ensino Fundamental Completo	7.847	4,1%
Ensino Fundamental especial ou EJA	4.263	2,2%
Ensino Médio	22.493	11,6%
Ensino Médio especial ou EJA	1.991	1,0%
Superior, especialização, pós-graduação	10.217	5,3%
Alfabetização para adultos	103	0,1%
Nenhum	59.329	30,6%
Não informado	52.891	27,3%

Fonte: Estratégia Eletrônica do Sistema Único de Saúde (E-SUS). Abril de 2022.

Conhecer a situação de uma determinada população no mercado de trabalho pode colaborar para a análise socioeconômica e identificação de partes da população que necessitam de maior atenção de políticas públicas voltadas para a área de emprego, saúde, educação e proteção social. A **tabela 2** mostra a descrição, número e percentual de cada situação no mercado de trabalho dos municípios de Araçatuba.

Tabela 2. Descrição da situação no mercado de trabalho

Descrição	Quantidade	Percentual
Empregador	699	0%
Assalariado com carteira de trabalho	27915	14%
Assalariado sem carteira de trabalho	2424	1%
Autônomo com previdência social	4057	2%

Autônomo sem previdência social	4240	2%
Aposentado/Pensionista	13128	7%
Desempregado	2625	1%
Não trabalha	22224	11%
Serviço Público/Militar	239	0%
Outro	66919	35%
Não informado	49217	25%
Total de Questionários	699	0%

Fonte: Estratégia Eletrônica do Sistema Único de Saúde (E-SUS). Abril de 2022.

3.2. Perfil Epidemiológico e Condições de Saúde

O perfil epidemiológico analisado mostra um panorama geral dos hábitos e estilos de vida e das principais condições de saúde da população de Araçatuba.

As condições de saúde foram referidas pelos cidadãos durante o cadastro individual e visitas domiciliares dos agentes de saúde e estão apresentadas na **tabela 3**. No entanto, grande parte dos entrevistados não informaram sobre suas situações gerais de saúde, o que pode indicar possível subdiagnóstico das condições aqui apresentadas, como hipertensão arterial sistêmica e diabetes.

Tabela 3. Condições e situações de saúde da população de Araçatuba

Hábitos e Estilos de Vida	Qtd.	Percentual
Tabagismo	7.521	3,9%
Uso de álcool	2.166	1,1%
Uso de outras drogas	663	0,3%
Acima do peso/obesidade	9.264	4,8%
Condições de saúde gerais	Qtd.	Percentual
Acamado	550	0,3%
Gestante	1.592	0,8%
Em situação de rua	370	0,2%

Doenças crônicas	Qtd.	Percentual
Hanseníase	75	0,0%
Tuberculose	96	0,0%
Diabetes	10.673	5,5%
Hipertensão arterial	29.229	15,1%
Acidente Vascular Cerebral	1.256	0,6%
Neoplasia	1.350	0,7%
Doença respiratória (incluindo asma, enfisema e doença pulmonar obstrutiva crônica)	1.536	0,8%
Doença cardíaca (incluindo insuficiência cardíaca)	2.078	1,1%
Doença renal (incluindo insuficiência renal)	971	0,5%

Fonte: Estratégia Eletrônica do Sistema Único de Saúde (E-SUS). Abril de 2022.

3.3. Perfil Ambiental e Saneamento Básico

O perfil ambiental apresenta dados referentes à situação do saneamento básico e moradia da população residente no município de Araçatuba. Conhecer a situação do abastecimento de água, destino do lixo, esgotamento sanitário, disponibilidade de energia elétrica e condições de moradia é de extrema importância para evidenciar quais áreas carecem de ações prioritárias de saneamento. Os dados estão descritos nas **tabelas 4, 5, 6 e 7 e gráficos 3, 4 e 5** e também estão presentes no E-SUS. Muitas condições não foram informadas pelos munícipes, dificultando a análise situacional. No total 113.480 munícipes responderam as questões abaixo.

Tabela 4. Descrição da situação de saneamento básico e moradia

Disponibilidade de energia elétrica	Qtd.	Percentual
Sim	73.805	63,8%
Não	10.665	9,2%
Não informado	31.249	27%
Água para consumo no domicílio	Qtd.	Percentual
Filtrada	16.392	14,2%

Fervida	78	0,1%
Clorada	21.476	18,6%
Mineral	985	0,9%
Sem tratamento	61.171	52,9%
Não informado	15.617	13,5%

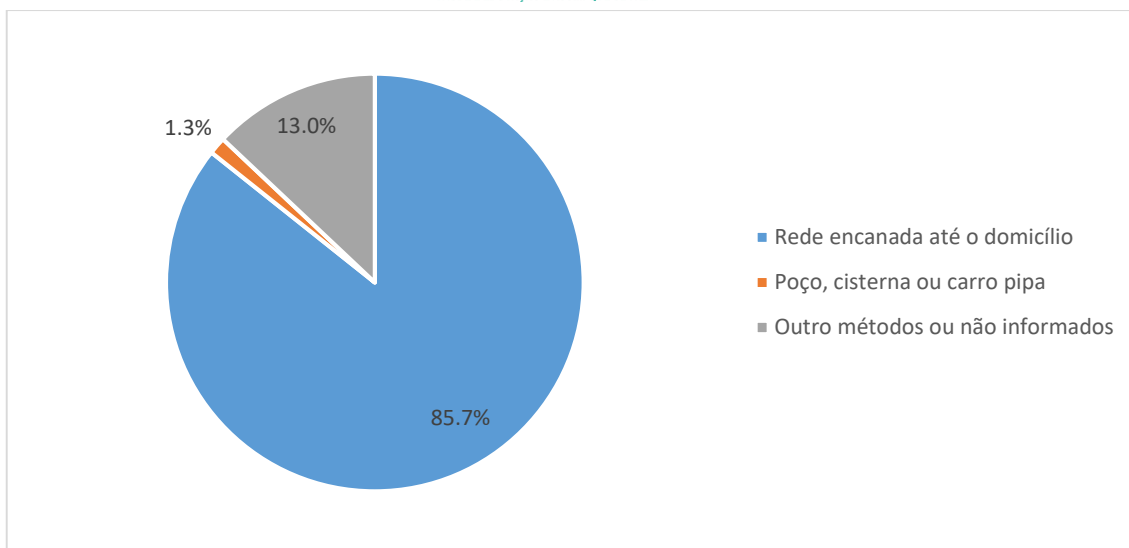
Fonte: Estratégia Eletrônica do Sistema Único de Saúde (E-SUS). Abril de 2022.

Tabela 5. Perfil do abastecimento de água por UBS. Percentual de indivíduos que informaram abastecimento de água por:

Unidade	Rede encanada	Poço, cisterna ou carro pipa	Outros	Não informaram
Águas Claras	81,0%	0,1%	0,1%	18,8%
Alvorada	90,1%	0,1%	0,1%	9,7%
Atlântico	91,8%	0,0%	0,0%	8,2%
Centro	72,2%	0,0%	0,0%	27,7%
Dona Amélia	88,8%	0,0%	0,0%	11,1%
Iporã	95,8%	0,1%	0,1%	4,0%
Jacutinga**	16,0%	74,5%	0,0%	9,5%
Maria Tereza	88,5%	0,0%	0,0%	11,4%
Morada	89,2%	1,2%	0,1%	9,5%
Pedro Perri	80,8%	0,2%	0,1%	18,9%
Planalto	64,4%	0,0%	0,0%	35,6%
São José	87,3%	0,1%	0,0%	12,6%
São Vicente	84,5%	0,1%	0,0%	15,5%
Taveira**	53,0%	44,2%	1,0%	1,7%
Turrini	96,8%	0,1%	0,1%	3,0%
TV	87,9%	0,2%	0,2%	11,6%
Umuarama	94,1%	0,1%	0,1%	5,8%
Umuarama 2	85,7%	0,0%	0,0%	14,3%
Total	85,7%	1,3%	0,1%	12,9%

Fonte: Estratégia Eletrônica do Sistema Único de Saúde (E-SUS). Abril de 2022. **Diferença no perfil sanitário da zona rural.

Gráfico 3. Perfil do abastecimento de água nos domicílios.



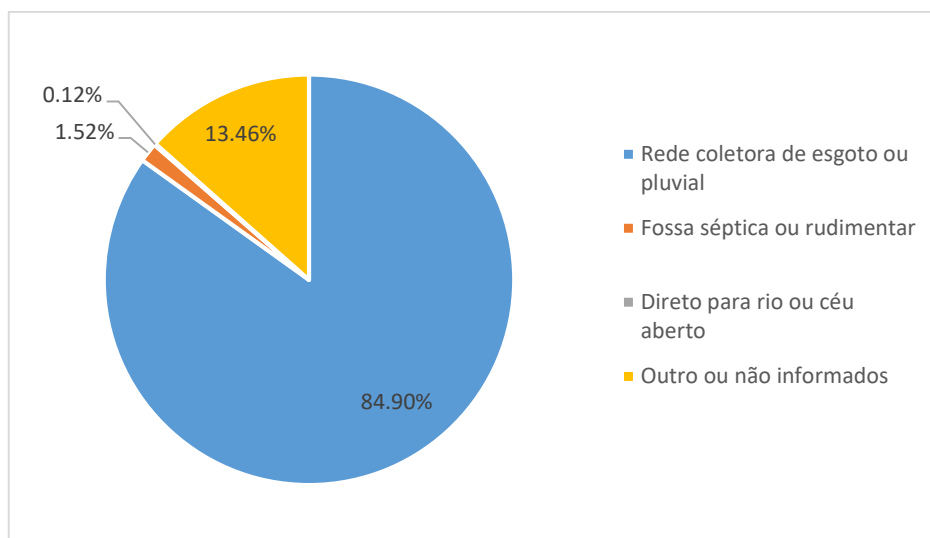
Fonte: Estratégia Eletrônica do Sistema Único de Saúde (E-SUS). Abril de 2022.

Tabela 6. Perfil do escoamento sanitário por UBS. Percentual de indivíduos que informaram escoamento sanitário por:

Unidade	Rede de esgoto	Fossa séptica ou rudimentar	Direto para rio ou céu aberto	Outros ou não informado
Águas Claras	80,1%	1,2%	0,1%	18,5%
Alvorada	89,6%	0,1%	0,1%	10,2%
Atlântico	91,5%	0,2%	0,3%	8,0%
Centro	69,9%	0,0%	0,1%	29,9%
Dona Amélia	87,5%	0,0%	0,1%	12,4%
Iporã	95,7%	0,3%	0,4%	3,6%
Jacutinga**	0,1%	90,2%	0,0%	9,7%
Maria Tereza	87,9%	0,0%	0,1%	12,1%
Morada	88,9%	1,4%	0,1%	9,6%
Pedro Perri	81,0%	0,2%	0,0%	18,8%
Planalto	63,0%	0,0%	0,1%	37,0%
São José	84,9%	0,1%	0,1%	14,9%
São Vicente	83,2%	0,0%	0,0%	16,8%
Taveira**	51,3%	46,5%	0,5%	1,7%
Turrini	97,3%	0,1%	0,1%	2,5%
TV	86,8%	0,4%	0,2%	12,6%
Umuarama	94,0%	0,0%	0,1%	5,9%
Umuarama 2	85,3%	0,0%	0,1%	14,6%
Total cadastro	84,9%	1,5%	0,1%	13,5%

Fonte: Estratégia Eletrônica do Sistema Único de Saúde (E-SUS). Abril de 2022. **Diferença no perfil sanitário da zona rural.

Gráfico 4. Perfil do escoamento sanitário nos domicílios.



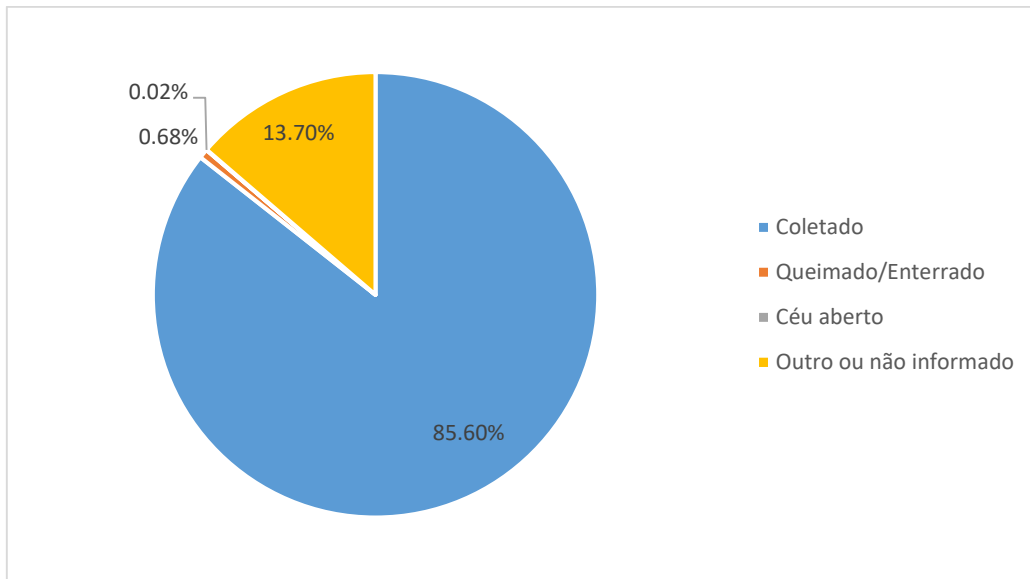
Fonte: Estratégia Eletrônica do Sistema Único de Saúde (E-SUS). Abril de 2022.

Tabela 7. Perfil do destino do lixo por UBS. Percentual do método de destino do lixo:

Unidade	Coletado	Queimado/ Enterrado	Céu aberto	Outro ou não informado
Águas Claras	81,19%	0,00%	0,07%	18,74%
Alvorada	88,85%	0,02%	0,00%	11,13%
Atlântico	91,24%	0,12%	0,06%	8,58%
Centro	70,81%	0,05%	0,00%	29,14%
Dona Amélia	85,81%	0,00%	0,00%	14,19%
Iporã	95,66%	0,11%	0,06%	4,17%
Jacutinga**	62,63%	26,84%	0,29%	10,25%
Maria Tereza	86,84%	0,04%	0,01%	13,11%
Morada	88,70%	0,16%	0,03%	11,11%
Pedro Perri	78,14%	0,05%	0,00%	21,81%
Planalto	61,78%	0,05%	0,05%	38,13%
São José	85,45%	0,11%	0,00%	14,43%
São Vicente	87,38%	0,02%	0,00%	12,60%
Taveira**	70,70%	26,68%	0,10%	2,52%
Turrini	96,11%	0,00%	0,00%	3,89%
TV	87,27%	0,07%	0,06%	12,60%
Umuarama	92,91%	0,10%	0,01%	6,99%
Umuarama 2	83,90%	0,22%	0,00%	15,88%
Total cadastro	85,27%	0,65%	0,02%	14,06%

Fonte: Estratégia Eletrônica do Sistema Único de Saúde (E-SUS). Abril de 2022. **Diferença no perfil sanitário da zona rural.

Gráfico 5. Perfil do destino do lixo pelos domicílios.



Fonte: Estratégia Eletrônica do Sistema Único de Saúde (E-SUS). Abril de 2022.

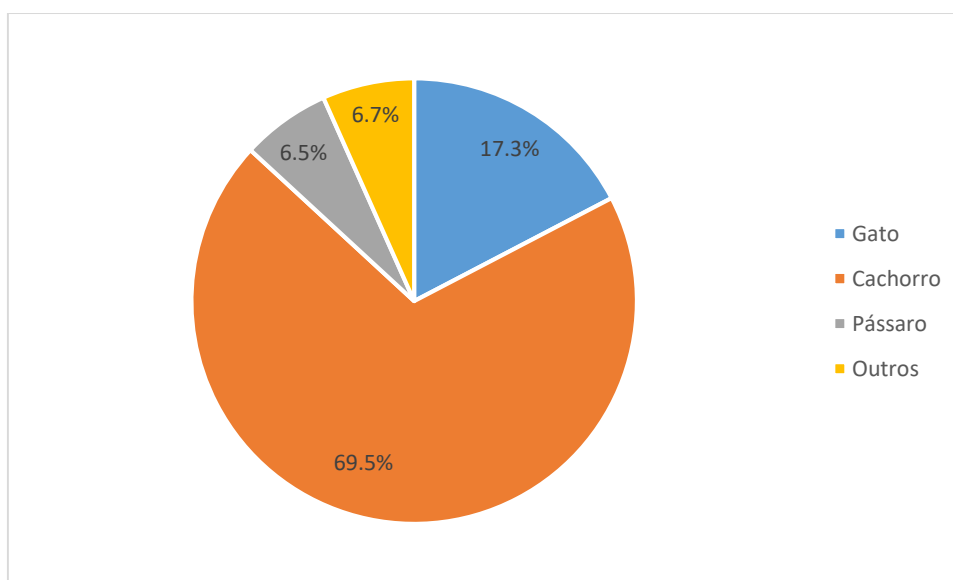
Outro importante aspecto de perfil ambiental está associado ao número de animais domiciliados pelos munícipes de Araçatuba. Esses dados estão disponíveis **na tabela 08 e gráficos 6 e 7**, e podem ser utilizados tanto em avaliações e projetos envolvendo controle e prevenção de zoonoses, quanto em questões de saúde única e bem-estar animal.

Tabela 8. Quantitativo de animais domésticos nos domicílios segundo a UBS e a espécie animal.

Unidade	Total de animais domiciliados	Gato	Cachorro	Pássaro	Outros
Águas Claras	427	52	325	26	79
Alvorada	2501	367	2101	184	203
Atlântico	1138	146	1051	83	68
Centro	1587	172	1287	59	155
Dona Amélia	2191	356	1856	175	142
Iporã	3956	4998	3383	240	249
Jacutinga	461	92	435	20	48
Maria Tereza	3255	362	2655	307	246
Morada	4161	508	3697	307	184
Pedro Perri	2866	287	2369	235	221
Planalto	3309	354	2859	210	193
São José	2424	383	2003	271	293
São Vicente	3367	539	2716	317	226
Taveira	1174	341	1006	166	509
Turrini	3276	324	2814	179	242
TV	4669	436	4018	282	390
Umuarama	7923	750	6973	795	549
Umuarama 2	920	109	831	82	76
Total	49.605	10.576	42.379	3.938	4.073

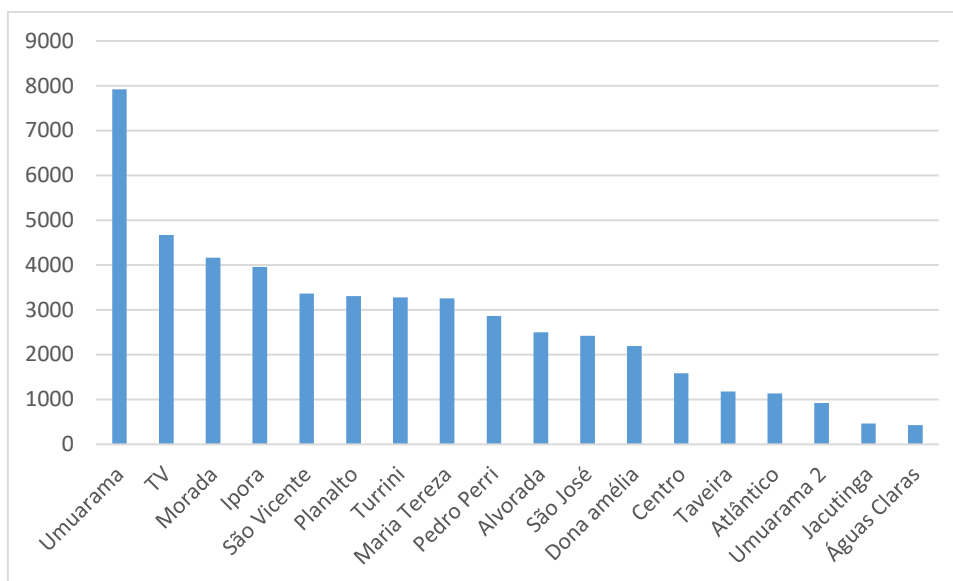
Fonte: Estratégia Eletrônica do Sistema Único de Saúde (E-SUS). Abril de 2022.

Gráfico 6. Percentual de animais domiciliados por espécie.



Fonte: Estratégia Eletrônica do Sistema Único de Saúde (E-SUS). Abril de 2022.

Gráfico 7. Quantitativo decrescente de animais por UBS.



Fonte: Estratégia Eletrônica do Sistema Único de Saúde (E-SUS). Abril de 2022.

4. Rede Assistencial da Atenção Básica

Em relação à Atenção Básica, o município adota a Saúde da Família como estratégia estruturante em seus 20 estabelecimentos de Saúde, sendo quatro localizadas na zona rural e as demais na área urbana. A Estratégia Saúde da Família (ESF) foi definida pelo Ministério da Saúde (MS) para oferecer uma Atenção Básica mais resolutiva e humanizada à população. É considerada uma porta de entrada do SUS e se articula com outros níveis de atenção à saúde.

A atenção primária à saúde em Araçatuba possui implantadas 45 equipes de Estratégia Saúde da Família – ESF que atendem à população residente nas áreas de abrangências das UBS. Algumas dessas com profissionais do Programa Mais Médicos do Brasil e 25 com equipes de Saúde Bucal da Estratégia da Saúde da Família – ESB/ESF de 40 horas e 1 equipe de 20 horas. Além dessas ESB, ressalta que os profissionais da SB nas Unidades da Jacutinga, Prata e Água Limpa são cedidos pela Prefeitura Municipal de Araçatuba, sendo que uma equipe atende UBS Jacutinga e UAMO Prata e outra equipe a UAMO Água Limpa. Segue na **tabela 9** a relação de Equipes de ESF e Equipes de SB por Unidades de Saúde.

Tabela 9. Relação de Unidades de Saúde e respectivas equipes de ESF e SB – abril

Unidades Básicas de Saúde	Nº de ESF	Nº ESB
UBS Dr. Satoru Okida – Atlântico	02	01
UBS Dr. José Roberto Turrini	02	02
UBS Dr. Wanderley Vuolo – TV	03	02
UBS Ezequiel Barbosa – São José	03	02
UBS Dr. Augusto Simpliciano Barbosa - Planalto	04	02
UBS Raimunda Souza Martinez – São Vicente	02	01
UBS Maria Tereza de Andrade – N.S. Aparecida	03	02
UBS Dr. Jecy Villela dos Reis – Morada dos Nobres	03	02
UBS Dr. Walter Divino da Costa – Pedro Perri	03	01/01**
UBS Farmacêutico Antônio Saraiva - Iporã	02	01
UBS Dr. Marco Aurélio Pereira – Centro	02	01
UBS Dr. Alfredo Dantas de Souza – Umuarama	04	02
UBS Dr. Jorge Malully Netto – Umuarama II	03	01
UBS Nelson Gaspar Dip – Alvorada	02	01
UBS Dr. Ghazi Osman Barakat – Dona Amélia	03	02
UBS Irmã Dulce – Taveira	01	01
UBS Jacutinga, Prata e Água Limpa	01	0*
UBS Águas Claras	02	01
Total de Equipes	45	25

Fonte: Estratégia Eletrônica do Sistema Único de Saúde (E-SUS).

*Equipes de SB na Zona Rural são cedidas pela Prefeitura Municipal de Araçatuba.

** Uma equipe é de 20h e está cadastrada e vinculada a Equipe de Atenção Primária - EAP.

A equipe de Saúde da Família é operacionalizada de acordo com a seguinte composição por equipe: médico, enfermeiro, auxiliares de enfermagem e agentes comunitários de saúde (ACS).

A equipe de Saúde Bucal segue a composição por equipe: um cirurgião-dentista e um técnico ou auxiliar em saúde bucal. As unidades de saúde apresentam farmacêuticos, auxiliares administrativos e auxiliares de higiene e limpeza.

Os 4 Núcleos Ampliados de Saúde da Família e Atenção Básica estão vinculados às 45 equipes de ESF e contam com a participação de categorias de multiprofissionais em saúde, como educadores físicos, fisioterapeutas, psicólogos, entre outros. As equipes de NASF estão distribuídas pelas quatro

regiões do município e unidades de saúde de referência (**quadro 2**), atuando nas unidades de forma compartilhada com os médicos, enfermeiros, cirurgiões-dentistas e agentes comunitários de saúde.

Quadro 2. Distribuição de NASF segundo região, categoria profissional e unidade – abril

Regiões	Profissionais	Unidades de Saúde
Norte / NASF 1	Nutricionista, Fonoaudiólogo, Educador físico, Médico Psiquiatra, Psicólogo clínico, fisioterapeuta, Assistente social e sanitarista	UBS Dr. Wanderley Vuolo – TV
		UBS Maria Tereza de Andrade
		UBS Dr. José Roberto Turrini
		UBS Sidney C. Prefeitoão
		UBS Dr. Satoru Okida
Leste / NASF 2	Fisioterapeuta, Médico Pediatra, Fonoaudiólogo, Psicólogo clínico, Educador Físico e Nutricionista	UBS Dr. Alfredo D. de Souza
		UBS Nelson Gaspar Dip
		UBS Dr. Ghazi Osman Barakat
		UBS Jorge Maluly Netto
Oeste / NASF 3	Nutricionista, Psicólogo, Educador Físico, Infectologista, Fonoaudiólogo, Fisioterapeuta, Assistente social e Psicólogo	UBS Dr. Augusto S. Barbosa
		UBS Ezequiel Barbosa
		UBS Raimunda S. Martinez
		UBS Irmã Dulce – Taveira e UBS Jacutinga
Sul / NASF 4	Fisioterapeuta, Nutricionista, Ginecologista e obstetra, psicólogo, fonoaudiólogo, educador físico e médico veterinário	UBS Dr. Walter Divino Costa
		UBS Dr. Jecy Villela dos Reis
		UBS Dr. Marco Aurélio Pereira
		UBS Farmacêutico A. Saraiva

6. Produção Mensal Consolidada – Indicadores de Qualidade

O contrato de gestão da Atenção Básica entre a OSS e a SMSA estabelece algumas metas a serem cumpridas mensalmente. O monitoramento e avaliação desses indicadores e metas pactuados no âmbito do contrato de

gestão são ferramentas essenciais no processo de análise e planejamento em saúde.

A **tabela 11** mostra a produção consolidada ou total realizada pelas equipes de saúde do município em **abril** de 2022, considerando os **19 dias úteis**. As descrições dos indicadores que serão apontados estão de acordo com o contrato de gestão e devem alcançar no mínimo 95% das metas mensais pactuadas.

O percentual da produção mensal prevista dos serviços de saúde é calculado sobre a sua totalidade (100%), ou seja, sobre a meta memorial descritiva. No entanto, diversos fatores podem interferir no alcance dessas metas, como maior procura da população em determinados meses, número de feriados e número de profissionais em atividade (considerando faltas, período de transição de contrato, capacitações, entre outros). As fontes de verificação dos indicadores e metas, Sistema GIGA, Assessor Público e E-SUS, são indicadas pela Secretaria Municipal de Saúde de Araçatuba, e os relatórios são extraídos ao final de cada mês. No mês de março de 2021 iniciou-se a utilização do Sistema GIGA para extração de dados dos indicadores, porém o sistema somente apresentava relatório relacionados as consultas de médico e de enfermeiro, dados comunicados nos os Nº163/2021 de 26/02/2021, Nº215/2021 de 18/03/2021, Nº277/2021 de 06/04/2021, Nº316/2021 de 28/04/2021, Nº429/2021 de 26/05/2021, Nº 445/2021 de 31/05/2021, Nº 476/2021 de 07/06/2021, 533/2021 de 21/06/2021, Nº 677/2021 de 12/08/2021, Nº 810/2021 de 22/09/2021, Nº 970/2021 de 27/10/2021, Nº 1069/2021 de 23/11/2021, Nº 1197/2021 de 23/12/2021, Nº 028/2022 de 23/12/2021, Nº 294/2022 de 15/03/2022 abordando os itens que necessitavam de ajustes no sistema GIGA. As unidades em que o sistema já está funcionamento são – desde março/abril: UBS Planalto, UBS Pedro Perri e UBS Morada dos Nobres; desde maio/junho: UBS Atlântico, UBS São Vicente, UBS Centro, UBS Alvorada, UBS Dona Amélia, UBS Taveira e UBS Águas Claras e desde julho/agosto: UBS Jacutinga, UAMO Prata, UAMO Água Limpa, UBS Iporã, UBS São José, UBS Maria Tereza, UBS TV, UBS Umuarama e UBS Umuarama 2. Somente a UBS Turrini segue utilizando o sistema Assessor público. Entretanto, o setor da vacina e farmácia permanecem utilizando o sistema Assessor Público em todas as UBS.

Ainda não está disponibilizado os relatórios no sistema GIGA relacionados a consulta/atendimento domiciliar, atendimento odontológico de gestantes e a produção odontológico separado por profissional e procedimento em abril, portanto os dados relacionados a esses procedimentos e das unidades com duas equipes de saúde bucal foram utilizados os dados dos relatórios do e-SUS.

6.1 Programa Previne Brasil – Indicadores de desempenho APS

Abaixo serão apresentados dados gerais dos procedimentos relacionados aos indicadores do Previne Brasil. Os indicadores são avaliados quadrimestralmente pelo ministério seguindo o pactuado em cada indicador. Atualmente são sete indicadores – Indicador 1 é a proporção de gestantes com pelo menos seis consultas de pré-natal realizadas, sendo a primeira realizada até a 12^a semana de gestação, portanto é contabilizado para esse indicador as gestantes que foram acompanhadas ao longo da gestação e tiveram o parto; Indicador 2 é a proporção de gestantes com realização de exames para sífilis e HIV, a gestante tem que ter no mínimo um teste para ser contabilizada para o indicador; Indicador 3 é a proporção de gestantes com atendimento odontológico realizado em pelo menos um atendimento ao longo da gestação; Indicador 4 é a proporção de mulheres entre 25 – 64 anos com coleta de citopatológico na APS nos últimos três anos, portanto a população de mulheres é dividida em 3 anos para a coleta de citopatológico; Indicador 5 proporção de crianças de um ano de idade vacinadas; Indicador 6 proporção de pessoas com hipertensão, com consulta e pressão arterial aferida no semestre e o Indicador 7 proporção de pessoas com diabetes, com consulta e hemoglobina glicosilada solicitada no semestre.

Considerando os indicadores 1, 2 e 3, os quais são relacionados ao atendimento a gestante, para representar a produção de abril para se aproximar ao parâmetro avaliado pelo programa, foram padronizados a média de nascidos vivos disponibilizados pelo SINASC nos últimos nove meses (a contar a partir de abril), para representar a quantidade de gestante que finalizaram a gestação assim como o procedimento de pré-natal, sendo que o quantitativo foram retirados do Sistema GIGA e Sistema Assessor (meses de 2021) de todas as gestantes que passaram no atendimento. Em relação ao indicador 2 e 3 foram realizados a média dos últimos nove meses relacionados a esses

procedimentos. Para cálculo da porcentagem, o denominador é a médica de nascidos vivos e numerador os procedimentos de acordo com cada indicador.

É importante ressaltar que a pressão arterial em hipertenso, a solicitação de hemoglobina glicosilada em diabéticos e o atendimento de gestante não são possíveis de serem analisados por relatórios do sistema GIGA, visto que o sistema local não fornece relatórios que disponibilizem dados conforme o cálculo preconizado para os indicadores, portanto são informados dados que se referem a consulta de hipertenso, consulta odontológica em gestante e solicitação de hemoglobina glicosilada em diabéticos os quais são retirados do E-SUS e do sistema local. Destaco que os relatórios retirados do E-SUS podem não representar a realidade pois podem haver inconsistências ou problemas no faturamento local que podem comprometer as exportações das informações.

Em relação ao Programa Previne Brasil não temos dados que informam de acordo com o cálculo previsto no programa, nem no sistema do ministério da saúde e nem no sistema local, visto que esse dado é disponibilizado quadrimestralmente pelo ministério da saúde, com isso os dados informados para o Previne Brasil serão parâmetros para possíveis análises. Portanto, buscamos as informações em vários sistemas de informação e fontes dos ministérios, de forma individualizada para chegar próximo ao resultado.

Tabela 12. Procedimentos realizados no mês de abril relacionados ao programa Previne Brasil – Os números absolutos serão avaliados de acordo com os cadastros e seus respectivos percentuais para o cálculo mensal e apontados nos relatórios de Gestão do Departamento de Atenção Básica – Araçatuba/SP

Indicador de Produção		População	Quantidade de procedimento realizado	Meta estabelecida pelo programa Previne Brasil Quadrimestralmente	%
		Nº	Nº	%	
Consulta de Pré-natal	Pré-natal	173 (Média de nascidos vivos nos últimos 9 meses, contando de abril)	603 (Dados retirados do sistema GIGA, referente a todas as gestantes atendidas)	45%	348%
Realização em gestantes de teste rápido de HIV		173 (Média de nascidos vivos nos últimos 9 meses, contando de abril)	176 (Dados retirados do sistema GIGA)	60%	101%
Realização em gestantes de teste rápido de sífilis		173 (Média de nascidos vivos nos últimos 9 meses, contando de abril)	179 (Dados retirados do sistema GIGA)	60%	103%
Tratamento odontológico em gestantes		173 (Média de nascidos vivos nos últimos 9 meses, contando de abril)	253 (Dados retirados do E-SUS)	60%	146%

Tabela 12.1 Procedimentos realizados no mês de abril relacionados ao programa Previne Brasil – Os números absolutos serão avaliados de acordo com os cadastros e seus respectivos percentuais para o cálculo mensal e apontados nos relatórios de Gestão do Departamento de Atenção Básica – Araçatuba/SP

Indicador de Produção	População	Quantidade de procedimento realizado	Meta estabelecida pelo programa Previne Brasil Quadrimestralmente	%
	Nº	Nº	%	
Coleta de material para exame citopatológico	58.494 (População total – Dados E-SUS)	749 (Dados retirados do sistema GIGA)	≥80%	1,3%
Coleta de material para exame citopatológico	1.625 (população dividida em três anos conforme o indicador, considerando mensalmente)	749 (Dados retirados do sistema GIGA)	≥80%	46,1%
Vacina de Poliomielite inativada (3ª dose)	149 (Dados retirados DataSUS – nascimentos de outubro de 2021)	111 (Dados retirados do E-SUS)	≥95%	75%
Vacina de Pentavalente (3ª dose)	149 (Dados retirados DataSUS – nascimentos de outubro de 2021)	114 (Dados retirados do E-SUS)	≥95%	77%
Consulta de hipertenso	29.229 (População total - Dados E-SUS)	4.380 (Dados retirados do E-SUS)	≥50%	15%

Consulta de hipertenso	14.615 (população dividida em semestral conforme o indicador)	4.380 (Dados retirados do E-SUS)	≥50%	30%
Solicitação de hemoglobina glicosilada em diabéticos	10.673 (Dados E-SUS)	217 (Dados retirados do E-SUS)	≥50%	2%
Solicitação de hemoglobina glicosilada em diabéticos	5.337 (população dividida em semestral conforme o indicador)	217 (Dados retirados do E-SUS)	≥50%	4%

Fonte: Sistema GIGA, Assessor, e-SUS e DataSUS. Acesso em: 08/05/2022

6.2 Capitação Ponderada - Cobertura populacional por Unidade de Saúde

A cobertura populacional por Unidade Básica de Saúde será apresentada a seguir (**tabela 10 e 11**), de acordo com o número de pessoas cadastradas até o final do abril de 2022. De acordo com os dados disponíveis pelos relatórios do Sistema E-Gestor existem no município 187.410 cadastros individuais (**tabela 10 e gráfico 8**), sendo assim houve o cumprimento de meta de cadastros pois está acima de 180.000. Dessa maneira, a cobertura populacional da Atenção Básica representaria 93% do território, ao final de abril.

Além disso, segundo os dados do E-SUS, apenas 5,8% da população cadastrada apresenta plano de saúde. 91,8% dos cadastrados dependem exclusivamente do SUS. No entanto, 2,3% dos munícipes não informaram se possuem ou não plano de saúde.

Tabela 10. Consolidado de cadastros presentes no sistema E-Gestor.

Indicador	Meta	%	Cadastros realizados	%
Cadastros individuais	180.000	100%	187.410	104%

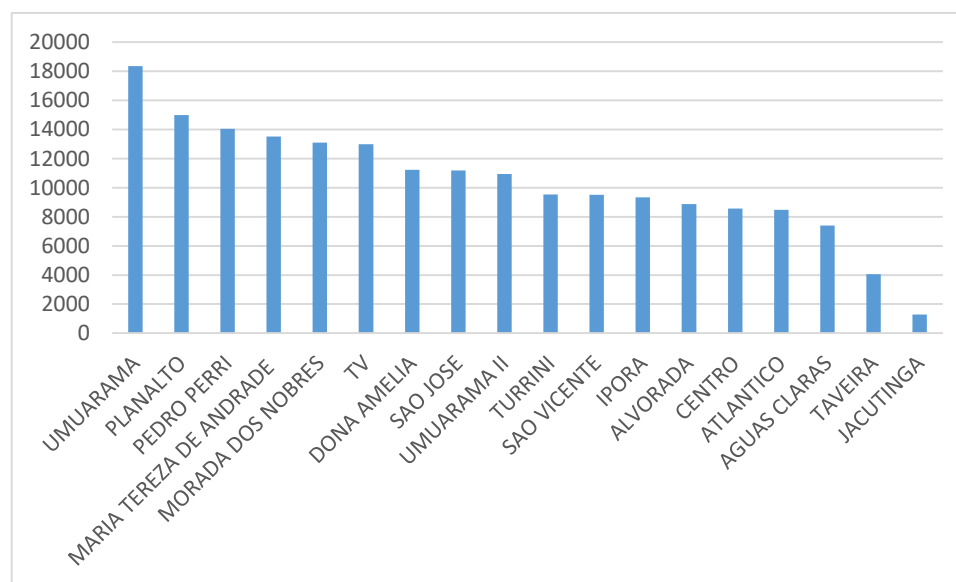
Fonte: Sistema E-Gestor, acesso 06/05/2022.

Tabela 11. Consolidado e percentual de cadastros individuais e familiares por UBS.

Unidade	Cadastros Individuais	% de Cadastros Individuais por Unidade
Águas claras	7.397	3.9%
Alvorada	8.867	4.7%
Atlântico	8.487	4.5%
Centro	8.572	4.6%
Dona Amélia	11.238	6.0%
Iporã	9.334	5.0%
Jacutinga	1.276	0.7%
Maria Tereza	13.518	7.2%
Morada dos Nobres	13.108	7.0%
Pedro Perri	14.037	7.5%
Planalto	15.003	8.0%
São José	11.177	6.0%
São Vicente	9.522	5.1%
Taveira	4.048	2.2%
Turrini	9.530	5.1%
TV	12.996	6.9%
Umuarama	18.364	9.8%
Umuarama 2	10.936	5.8%
Total	187.410	100.0%

Fonte: Sistema E-Gestor, acesso 06/05/2022.

Gráfico 8. Quantitativo decrescente de cadastros individuais por UBS.



Fonte: Sistema E-Gestor, acesso 06/05/2022.

6.3 Produção Mensal na Atenção Básica - Indicadores Quantitativos

A seguir serão apresentados um resumo da análise do perfil epidemiológico e das produções mensais completas, segundo a Unidade Básica de Saúde e respectivas equipes, em abril de 2022. Os principais procedimentos monitorados envolvem: consultas médicas, consultas médicas domiciliares,

consultas de enfermagem, primeira consulta odontológica programática e tratamento concluído em odontologia.

6.3.1 Informatiza Prontuário eletrônico

Ao analisarmos a tabela 12, podemos concluir que os indicadores de consulta médica generalista e consulta da enfermagem atingiram a meta pactuada, com 23.617 e 5.550 atendimentos, respectivamente. Os dados referentes a consulta médica e enfermeiro são retirados do sistema GIGA, através do relatório 07-RELATÓRIOS GERAIS DE ATENDIMENTOS, com exceção da UBS Jacutinga que foi retirado do E-SUS pela indisponibilidade de acesso ao sistema da UBS.

Tabela 12. Indicadores de produção das Equipes em relação à meta mensal – abril de 2022

Indicador de Produção	Meta Mensal Pactuada		Meta Atingida	
	Nº	%	Nº	%
Consulta Médico Generalista	15.499	100	23.617	152
Consulta Enfermeiro	5.289	100	5.550	105

Fonte: Sistema GIGA, Sistema Assessor Dados disponibilizados pela UBS. Acesso em: 05/05/2022

6.3.2 Metas Assistenciais

Em relação aos indicadores de produção da saúde bucal todos atingiram a meta a prevista para abril, sendo que a primeira consulta odontológica foram 1.083 atendimentos e 756 de tratamentos concluídos. A consulta domiciliar dos médicos atingiu a meta proposta com 1.330, conforme demonstrado na tabela 13. Os dados referentes a consulta domiciliar de médico e enfermeiro foram retirados do sistema E-SUS, pois o sistema GIGA até o momento não possui relatório referente ao atendimento em domicílio conforme orientado por digitação nesse sistema próprio. Em relação aos procedimentos relacionados a odontologia, para a tabela 13, foram utilizados os dados disponibilizados no sistema GIGA, através dos relatórios ATENDIMENTO ODONTOLOGICO ou ATENDIMENTO II, visto que algumas unidades dispõem um ou outro desses relatórios. No entanto, para a representação por unidade e equipe, das UBS que

possuem duas equipes de saúde bucal, a produção foi retirada do sistema E-SUS através da busca por profissional, visto que os relatórios citados anteriormente não fornecem o tipo de atendimento odontológico, a conduta e os demais procedimentos por profissional, portanto o valor poderá ser divergente pois ocorre o faturamento que pode ocorrer inconsistências e outras alterações que alteram o valor total.

Tabela 13. Indicadores de produção das Equipes em relação à meta mensal – abril de 2022

Indicador de Produção	Meta Mensal Pactuada		Meta Atingida	
	Nº	%	Nº	%
Consulta Domiciliar Médico Generalista	896	100	1.330	141
Consulta Domiciliar Enfermeiro	3.015	100	2.171	72
Primeira Consulta Odontológica	740	100	1.083	121
Tratamento Odontológico Concluído	600	100	756	104

Fonte: Sistema GIGA, Sistema Assessor Dados disponibilizados pela UBS. Acesso em: 05/05/2022

Em relação aos Núcleos Ampliados de Saúde da Família, compostos de acordo com o perfil epidemiológico do município, os indicadores de produção envolvem principalmente os números de reuniões de matriciamento e de projetos terapêuticos singulares. As produções também devem alcançar no mínimo 95% da meta do contrato de gestão e estão descritas na **tabela 14**.

Também podemos concluir que o indicador de produção de matriciamento e o projeto realizado pelo NASF ultrapassou a meta pactuada em abril, com 111 reuniões de matriciamento e 22 projetos terapêuticos singulares nas unidades.

Tabela 14. Indicadores de produção das equipes de NASF – abril de 2022

Indicador de Produção	Meta Mensal Pactuada		Meta Atingida	
	Nº	%	Nº	%
Reuniões de Matriciamento	20	100	111	555
Projeto Terapêutico Singular	20	100	22	110

Fonte: Sistema GIGA. Abril de 2022

Destacamos que os Núcleos também realizam atendimentos individuais, atividades coletivas de avaliação e educação em saúde, visitas domiciliares, atividades nas escolas, educação permanente com as equipes de saúde, entre outros. No entanto, por não serem objeto de avaliação do contrato de gestão, essas diversas atividades não serão descritas nesse relatório, mas posteriormente serão apresentadas em relatório complementar.

6.3.3 Programa Saúde na Hora

As UBS Planalto, UBS São José, UBS Umuarama 1, UBS Morada dos Nobres, UBS Maria Tereza, UBS Dona Amélia e UBS TV estão credenciadas ao Programa Saúde na Hora de acordo com a portaria nº 1604, de 26 de junho de 2019.

Abaixo segue a tabela com a quantidade de atendimentos contabilizando todas essas unidades de acordo com períodos propostos pelo contrato entre a OSS e a SMS. Os dados foram retirados do Sistema e-SUS.

Tabela 15. Nº de atendimentos após as 17 horas por categoria profissional – Saúde na hora

Indicadores	Categoria	Contrato de Gestão		Produção realizada	
		N	%	N	%
Demanda espontânea	Médico	2855	100	16.060	563
Noturno (após 17h)	Médico	1427	100	3.408	239
Consulta enfermagem	Enfermeiro	487	100	4.222	867

Fonte: Os dados foram extraídos do sistema PEC E-SUS.

7.1 Produção Mensal por Unidade de Saúde

UBS Dr. Satoru Okida – Atlântico

A UBS Dr. Satoru Okida - Atlântico conta com duas equipes de saúde da família (**equipes 57 e 58**) e uma equipe de saúde bucal. O panorama quantitativo da produção assistencial na UBS por médicos, enfermeiros e cirurgiões dentistas é apresentado segundo a divisão das equipes, metas de contato e produção realizada (**tabela 16 e 17**). Os dados apresentados foram retirados do Sistema

GIGA, com exceção da consulta domiciliar médica e de enfermeiro que foram informados pelo E-SUS.

Tabela 16. Produção assistencial da **equipe 57** – abril de 2022

Indicador de Produção	Contrato de Gestão		Produção Realizada	
	Nº	%	Nº	%
Consulta Médico Generalista (PMM)	345	100	543	157
Consulta Domiciliar (PMM)	20	100	26	130
Consulta Enfermagem	118	100	14	12
Consulta Domiciliar enfermagem	67	100	0	0
Primeira consulta odontológica	32	100	52	163
Tratamento odontológico concluído	26	100	40	154

Fonte: Sistema GIGA, e-SUS e Dados disponibilizados pela UBS. Acesso em: 05/05/2022. Abril de 2022.

Tabela 17. Produção assistencial da **equipe 58** – abril de 2022

Indicador de Produção	Contrato de Gestão		Produção Realizada	
	Nº	%	Nº	%
Consulta Médico Generalista	345	100	573	157
Consulta Domiciliar	20	100	34	170
Consulta Enfermagem	118	100	142	120
Consulta Domiciliar enfermagem	67	100	73	109

Fonte: Sistema GIGA, e-SUS e Dados disponibilizados pela UBS. Acesso em: 05/05/2022. Abril de 2022.

UBS Ezequiel Barbosa – São José

A UBS Ezequiel Barbosa – São José possui três equipes de saúde da família (**equipes 8, 9 e 50**) e duas equipes de saúde bucal. Os dados apresentados foram retirados do Sistema GIGA, com exceção da consulta domiciliar médica e de enfermeiro que foram retirados do E-SUS.

Os dados referentes a Primeira consulta odontológica e ao tratamento concluído foram retirados do sistema E-SUS, pois o sistema GIGA não apresenta relatório dessas condutas por profissional; ressalta que existe uma divergência entre o quantitativo total apresentado no sistema GIGA com o quantitativo apresentado no sistema E-SUS.

O panorama quantitativo da produção assistencial na UBS por médicos, enfermeiros e cirurgiões dentistas é apresentado segundo a divisão das equipes, metas de contato e produção realizada (**tabela 18, 19 e 20**).

Tabela 18. Produção assistencial da **equipe 8** – abril de 2022

Indicador de Produção	Contrato de Gestão		Produção Realizada	
	Nº	%	Nº	%
Consulta Médico Generalista	345	100	637	185
Consulta Domiciliar	20	100	4	20
Consulta Enfermagem	118	100	131	111
Consulta Domiciliar enfermagem	67	100	86	128
Primeira consulta odontológica	32	100	67	209
Tratamento odontológico concluído	26	100	53	204

Fonte: Sistema GIGA, e-SUS e Dados disponibilizados pela UBS. Abril de 2022.

Tabela 19. Produção assistencial da **equipe 9** – abril de 2022

Indicador de Produção	Contrato de Gestão		Produção Realizada	
	Nº	%	Nº	%
Consulta Médico Generalista (PMM)	345	100	446	129
Consulta Domiciliar (PMM)	20	100	58	290
Consulta Enfermagem	118	100	150	127
Consulta Domiciliar enfermagem	67	100	34	51
Primeira consulta odontológica	32	100	55	172

Tratamento odontológico concluído	26	100	37	142
-----------------------------------	----	-----	----	-----

Fonte: Sistema GIGA, e-SUS e Dados disponibilizados pela UBS. Abril de 2022.

Tabela 20. Produção assistencial da **equipe 50** – abril de 2022

Indicador de Produção	Contrato de Gestão		Produção Realizada	
	Nº	%	Nº	%
Consulta Médico Generalista	345	100	557	161
Consulta Domiciliar	20	100	42	210
Consulta Enfermagem	118	100	128	108
Consulta Domiciliar enfermagem	67	100	16	24

Fonte: Sistema GIGA, e-SUS e Dados disponibilizados pela UBS. Abril de 2022.

UBS Dr. Augusto Simpliciano Barbosa – Planalto

A UBS Dr. Augusto Simpliciano Barbosa – Planalto conta com quatro equipes de saúde da família (**equipes 10, 11, 13 e 40**) e duas equipes de saúde bucal. Os dados apresentados foram retirados do Sistema GIGA, com exceção da consulta domiciliar médica e de enfermeiro que foram retirados do E-SUS. Devido a existência de duas equipes de saúde bucal os dados das mesmas foram utilizados da informação fornecida pelos profissionais, visto que o sistema GIGA não possui o relatório por profissional desses procedimentos.

Os dados referentes a Primeira consulta odontológica e ao tratamento concluído foram retirados do sistema E-SUS, pois o sistema GIGA não apresenta relatório dessas condutas por profissional; ressalta que existe uma divergência entre o quantitativo total apresentado no sistema GIGA com o quantitativo apresentado no sistema E-SUS.

O panorama quantitativo da produção assistencial na UBS por médicos, enfermeiros e cirurgiões dentistas é apresentado segundo a divisão das equipes, metas de contato e produção realizada (**tabela 21, 22, 23 e 24**).

Tabela 21. Produção assistencial da **equipe 10** – abril de 2022**

Indicador de Produção	Contrato de Gestão		Produção Realizada	
	Nº	%	Nº	%
Consulta Médico Generalista	345	100	691	200
Consulta Domiciliar	20	100	48	240
Consulta Enfermagem	118	100	171	145
Consulta Domiciliar enfermagem	67	100	150	224

Fonte: Sistema GIGA, e-SUS e Dados disponibilizados pela UBS. Acesso em: 06/05/2022. Abril de 2022.

 Tabela 22. Produção assistencial da **equipe 11** – abril de 2022**

Indicador de Produção	Contrato de Gestão		Produção Realizada	
	Nº	%	Nº	%
Consulta Médico Generalista (PMM)	345	100	597	173
Consulta Domiciliar (PMM)	20	100	52	260
Consulta Enfermagem	118	100	221	187
Consulta Domiciliar enfermagem	67	100	9	13
Primeira consulta odontológica	32	100	133	416
Tratamento odontológico concluído	26	100	12	46

Fonte: Sistema GIGA, e-SUS e Dados disponibilizados pela UBS. Acesso em: 06/05/2022. Abril de 2022.

Tabela 23. Produção assistencial da **equipe 13** – abril de 2022**

Indicador de Produção	Contrato de Gestão		Produção Realizada	
	Nº	%	Nº	%
Consulta Médico Generalista (PMM)	345	100	440	128
Consulta Domiciliar (PMM)	20	100	32	160
Consulta Enfermagem	118	100	3	3
Consulta Domiciliar enfermagem	67	100	0	0
Primeira consulta odontológica	32	100	74	231
Tratamento odontológico concluído	26	100	13	50

Fonte: Sistema GIGA, e-SUS e Dados disponibilizados pela UBS. Acesso em: 06/05/2022. Abril de 2022.

 Tabela 24. Produção assistencial da **equipe 40** – abril de 2022**

Indicador de Produção	Contrato de Gestão		Produção Realizada	
	Nº	%	Nº	%
Consulta Médico Generalista	345	100	868	252
Consulta Domiciliar	20	100	51	255
Consulta Enfermagem	118	100	137	116
Consulta Domiciliar enfermagem	67	100	163	243

Fonte: Sistema GIGA, e-SUS e Dados disponibilizados pela UBS. Acesso em: 06/05/2022. Abril de 2022.

UBS Raimunda de Souza Martinez (São Vicente)

A UBS Raimunda de Souza Martinez – São Vicente está com duas equipes de saúde da família (**equipes 14 e 15**) e uma equipe de saúde bucal. O panorama quantitativo da produção assistencial na UBS por médicos, enfermeiros e cirurgiões dentistas é apresentado segundo a divisão das equipes, metas de contato e produção realizada (**tabela 25 e 26**). Os dados apresentados

foram retirados do Sistema GIGA, com exceção da consulta domiciliar médica e de enfermeiro que foram retirados do E-SUS.

Tabela 25. Produção assistencial da **equipe 14** – abril de 2022

Indicador de Produção	Contrato de Gestão		Produção Realizada	
	Nº	%	Nº	%
Consulta Médico Generalista	345	100	414	120
Consulta Domiciliar	20	100	0	0
Consulta Enfermagem	118	100	145	123
Consulta Domiciliar enfermagem	67	100	52	78
Primeira consulta odontológica	32	100	50	156
Tratamento odontológico concluído	26	100	31	119

Fonte: Sistema GIGA, e-SUS e Dados disponibilizados pela UBS. Acesso em: 06/05/2022. Abril de 2022.

Tabela 26. Produção assistencial da **equipe 15** – abril de 2022

Indicador de Produção	Contrato de Gestão		Produção Realizada	
	Nº	%	Nº	%
Consulta Médico Generalista (PMM)	345	100	275	80
Consulta Domiciliar (PMM)	20	100	11	55
Consulta Enfermagem	118	100	172	146
Consulta Domiciliar enfermagem	67	100	0	0

Fonte: Sistema GIGA, e-SUS e Dados disponibilizados pela UBS. Acesso em: 06/05/2022. Abril de 2022.

UBS Maria Tereza de Andrade – Maria Tereza

A UBS Maria Tereza de Andrade está com três equipes de saúde da família (**equipes 16, 17 e 18**) e duas equipes de saúde bucal. Os dados apresentados foram retirados do Sistema GIGA, com exceção da consulta domiciliar médica e de enfermeiro que foram retirados do E-SUS. A produção

dos dentistas, por serem duas equipes, foram informados pelos profissionais visto que o relatório do Sistema GIGA não diferencia a produção por profissional.

Os dados referentes a Primeira consulta odontológica e ao tratamento concluído foram retirados do sistema E-SUS, pois o sistema GIGA não apresenta relatório dessas condutas por profissional; ressalta que existe uma divergência entre o quantitativo total apresentado no sistema GIGA com o quantitativo apresentado no sistema E-SUS.

O panorama quantitativo da produção assistencial na UBS por médicos, enfermeiros e cirurgiões dentistas é apresentado segundo a divisão das equipes, metas de contato e produção realizada (**tabela 27, 28 e 29**).

Tabela 27. Produção assistencial da **equipe 16** – abril de 2022

Indicador de Produção	Contrato de Gestão		Produção Realizada	
	Nº	%	Nº	%
Consulta Médico Generalista	345	100	638	185
Consulta Domiciliar	20	100	48	240
Consulta Enfermagem	118	100	216	183
Consulta Domiciliar enfermagem	67	100	96	143

Fonte: Sistema GIGA, e-SUS e Dados disponibilizados pela UBS. Acesso em: 06/05/2022. Abril de 2022.

Tabela 28. Produção assistencial da **equipe 17** – abril de 2022

Indicador de Produção	Contrato de Gestão		Produção Realizada	
	Nº	%	Nº	%
Consulta Médico Generalista	345	100	636	184
Consulta Domiciliar	20	100	39	195
Consulta Enfermagem	118	100	165	140
Consulta Domiciliar enfermagem	67	100	100	149
Primeira consulta odontológica	32	100	55	172

Tratamento odontológico concluído	26	100	51	196
-----------------------------------	----	-----	----	-----

Fonte: Sistema GIGA, e-SUS e Dados disponibilizados pela UBS. Acesso em: 06/05/2022. Abril de 2022.

Tabela 29. Produção assistencial da **equipe 18** – abril de 2022

Indicador de Produção	Contrato de Gestão		Produção Realizada	
	Nº	%	Nº	%
Consulta Médico Generalista	345	100	194	56
Consulta Domiciliar	20	100	0	0
Consulta Enfermagem	118	100	282	239
Consulta Domiciliar enfermagem	67	100	71	106
Primeira consulta odontológica	32	100	51	159
Tratamento odontológico concluído	26	100	42	162

Fonte: Sistema GIGA, e-SUS e Dados disponibilizados pela UBS. Acesso em: 06/05/2022. Abril de 2022.

UBS Dr. Jecy Villela dos Reis – Morada dos Nobres

A UBS Dr. Jecy Villela dos Reis – Morada dos Nobres conta com três equipes de saúde da família (**equipes 20, 21 e 22**) e duas equipes de saúde bucal. Os dados apresentados foram retirados do Sistema GIGA, com exceção da consulta domiciliar médica e de enfermeiro que foram retirados do E-SUS.

Os dados referentes a Primeira consulta odontológica e ao tratamento concluído foram retirados do sistema E-SUS, pois o sistema GIGA não apresenta relatório dessas condutas por profissional; ressalta que existe uma divergência entre o quantitativo total apresentado no sistema GIGA com o quantitativo apresentado no sistema E-SUS.

O panorama quantitativo da produção assistencial na UBS por médicos, enfermeiros e cirurgiões dentistas é apresentado segundo a divisão das equipes, metas de contato e produção realizada (**tabela 30, 31 e 32**).

Tabela 30. Produção assistencial da **equipe 20** – abril de 2022

Indicador de Produção	Contrato de Gestão		Produção Realizada	
	Nº	%	Nº	%
Consulta Médico Generalista (PMM)	345	100	431	125
Consulta Domiciliar (PMM)	20	100	4	20
Consulta Enfermagem	118	100	52	44
Consulta Domiciliar enfermagem	67	100	0	0
Primeira consulta odontológica	32	100	63	197
Tratamento odontológico concluído	26	100	47	181

Fonte: Sistema GIGA, e-SUS e Dados disponibilizados pela UBS. Acesso em: 06/05/2022. Abril de 2022.

 Tabela 31. Produção assistencial da **equipe 21** – abril de 2022

Indicador de Produção	Contrato de Gestão		Produção Realizada	
	Nº	%	Nº	%
Consulta Médico Generalista	345	100	475	138
Consulta Domiciliar	20	100	2	10
Consulta Enfermagem	118	100	153	130
Consulta Domiciliar enfermagem	67	100	46	69
Primeira consulta odontológica	32	100	83	259
Tratamento odontológico concluído	26	100	64	246

Fonte: Sistema GIGA, e-SUS e Dados disponibilizados pela UBS. Acesso em: 06/05/2022. Abril de 2022.

 Tabela 32. Produção assistencial da **equipe 22** – abril de 2022

Indicador de Produção	Contrato de Gestão		Produção Realizada	
	Nº	%	Nº	%

Consulta Médico Generalista	345	100	490	142
Consulta Domiciliar	20	100	21	105
Consulta Enfermagem	118	100	100	85
Consulta Domiciliar enfermagem	67	100	55	82

Fonte: Sistema GIGA, e-SUS e Dados disponibilizados pela UBS. Acesso em: 06/05/2022. Abril de 2022.

UBS Farmacêutico Antônio Saraiva – Iporã

A UBS Farmacêutico Antônio Saraiva – Iporã conta com duas equipes de saúde da família (**equipes 38 e 39**) e uma equipe de saúde bucal. Os dados apresentados foram retirados do Sistema GIGA, com exceção da consulta domiciliar médica e de enfermeiro que foram retirados do E-SUS.

O panorama quantitativo da produção assistencial na UBS por médicos, enfermeiros e cirurgiões dentistas é apresentado segundo a divisão das equipes, metas de contato e produção realizada (**tabela 33 e 34**).

Tabela 33. Produção assistencial da **equipe 38** – abril de 2022

Indicador de Produção	Contrato de Gestão		Produção Realizada	
	Nº	%	Nº	%
Consulta Médico Generalista	345	100	302	88
Consulta Domiciliar	20	100	42	210
Consulta Enfermagem	118	100	195	165
Consulta Domiciliar enfermagem	67	100	84	125
Primeira consulta odontológica	32	100	73	228
Tratamento odontológico concluído	26	100	59	227

Fonte: Sistema GIGA, e-SUS e Dados disponibilizados pela UBS. Acesso em: 06/05/2022. Abril de 2022.

Tabela 34. Produção assistencial da **equipe 39** – abril de 2022

Indicador de Produção	Contrato de Gestão	Produção Realizada
-----------------------	--------------------	--------------------

	Nº	%	Nº	%
Consulta Médico Generalista	345	100	625	181
Consulta Domiciliar	20	100	44	220
Consulta Enfermagem	118	100	151	128
Consulta Domiciliar enfermagem	67	100	74	110

Fonte: Sistema GIGA, e-SUS e Dados disponibilizados pela UBS. Acesso em: 06/05/2022. Abril de 2022.

UBS Marco Aurélio Pereira – Centro

A UBS Marco Aurélio Pereira - Centro conta com duas equipes de saúde da família (**equipes 45 e 56**) e uma equipe de saúde bucal. O panorama quantitativo da produção assistencial na UBS por médicos, enfermeiros e cirurgiões dentistas é apresentado segundo a divisão das equipes, metas de contato e produção realizada (**tabela 35 e 36**).

Os dados apresentados foram retirados do Sistema GIGA, com exceção da consulta domiciliar médica e de enfermeiro que foram retirados do E-SUS.

Tabela 35. Produção assistencial da **equipe 45**– abril de 2022 **

Indicador de Produção	Contrato de Gestão		Produção Realizada	
	Nº	%	Nº	%
Consulta Médico Generalista	345	100	386	112
Consulta Domiciliar	20	100	10	50
Consulta Enfermagem	118	100	121	103
Consulta Domiciliar enfermagem	67	100	16	24
Primeira consulta odontológica	32	100	66	206
Tratamento odontológico concluído	26	100	41	158

Fonte: Sistema GIGA, e-SUS e Dados disponibilizados pela UBS. Acesso em: 06/05/2022. Abril de 2022.

Tabela 36. Produção assistencial da **equipe 56** – abril de 2022

Indicador de Produção	Contrato de Gestão		Produção Realizada	
	Nº	%	Nº	%
Consulta Médico Generalista	345	100	552	160
Consulta Domiciliar	20	100	2	10
Consulta Enfermagem	118	100	106	90
Consulta Domiciliar enfermagem	67	100	1	1

Fonte: Sistema GIGA, e-SUS e Dados disponibilizados pela UBS. Acesso em: 06/05/2022. Abril de 2022.

UBS Dr. Wanderley Vuollo – TV

A UBS Dr. Wanderley Vuollo - TV está com três equipes de saúde da família (**equipes 5, 6 e 7**) e duas equipes de saúde bucal. O panorama quantitativo da produção assistencial na UBS por médicos, enfermeiros e cirurgiões dentistas é apresentado segundo a divisão das equipes, metas de contato e produção realizada (**tabela 37, 38 e 39**).

Os dados apresentados foram retirados do Sistema GIGA, com exceção da consulta domiciliar médica e de enfermeiro que foram retirados do E-SUS. Devido a existência de duas equipes de saúde bucal os dados das mesmas foram utilizados da informação fornecida pelos profissionais, visto que o sistema GIGA não possui o relatório por profissional desses procedimentos.

Os dados referentes a Primeira consulta odontológica e ao tratamento concluído foram retirados do sistema E-SUS, pois o sistema GIGA não apresenta relatório dessas condutas por profissional; ressalta que existe uma divergência entre o quantitativo total apresentado no sistema GIGA com o quantitativo apresentado no sistema E-SUS.

Tabela 37. Produção assistencial da **equipe 05** – abril de 2022

Indicador de Produção	Contrato de Gestão		Produção Realizada	
	Nº	%	Nº	%

	Nº	%	Nº	%
Consulta Médico Generalista (PMM)	345	100	308	89
Consulta Domiciliar (PMM)	20	100	25	125
Consulta Enfermagem	118	100	127	108
Consulta Domiciliar enfermagem	67	100	0	0
Primeira consulta odontológica	32	100	62	194
Tratamento odontológico concluído	26	100	35	135

Fonte: Sistema GIGA, e-SUS e Dados disponibilizados pela UBS. Acesso em: 06/05/2022. Abril de 2022.

Tabela 38. Produção assistencial da **equipe 06** – abril de 2022

Indicador de Produção	Contrato de Gestão		Produção Realizada	
	Nº	%	Nº	%
Consulta Médico Generalista	345	100	419	121
Consulta Domiciliar	20	100	25	125
Consulta Enfermagem	118	100	99	84
Consulta Domiciliar enfermagem	67	100	18	27
Primeira consulta odontológica	32	100	62	194
Tratamento odontológico concluído	26	100	51	196

Fonte: Sistema GIGA, e-SUS e Dados disponibilizados pela UBS. Acesso em: 06/05/2022. Abril de 2022.

Tabela 39. Produção assistencial da **equipe 07** – abril de 2022

Indicador de Produção	Contrato de Gestão		Produção Realizada	
	Nº	%	Nº	%
Consulta Médico Generalista	345	100	500	145
Consulta Domiciliar	20	100	7	35
Consulta Enfermagem	118	100	187	158

Consulta Domiciliar enfermagem	67	100	92	137
--------------------------------	----	-----	----	-----

Fonte: Sistema GIGA, e-SUS e Dados disponibilizados pela UBS. Acesso em: 06/05/2022. Abril de 2022.

UBS Walter Divino da Costa – Pedro Perri

A UBS Walter Divino da Costa – Pedro Perri conta com três equipes de saúde da família (**equipes 19, 23 e 24**), uma equipe de atenção primária e uma equipe de saúde bucal. Os dados apresentados foram retirados do Sistema GIGA, com exceção da consulta domiciliar médica e de enfermeiro que foram retirados do E-SUS.

O panorama quantitativo da produção assistencial na UBS por médicos, enfermeiros e cirurgiões dentistas é apresentado segundo a divisão das equipes, metas de contato e produção realizada (**tabela 40, 41, 42 e 43**).

Tabela 40. Produção assistencial da **equipe 19** – abril de 2022

Indicador de Produção	Contrato de Gestão		Produção Realizada	
	Nº	%	Nº	%
Consulta Médico Generalista (PMM)	345	100	795	230
Consulta Domiciliar (PMM)	20	100	68	340
Consulta Enfermagem	118	100	73	62
Consulta Domiciliar enfermagem	67	100	6	9

Fonte: Sistema GIGA, e-SUS e Dados disponibilizados pela UBS. Acesso em: 06/05/2022. Abril de 2022.

Tabela 41. Produção assistencial da **equipe 23** – abril de 2022**

Indicador de Produção	Contrato de Gestão		Produção Realizada	
	Nº	%	Nº	%
Consulta Médico Generalista (PMM)	345	100	361	105
Consulta Domiciliar (PMM)	20	100	63	315
Consulta Enfermagem	118	100	0	0

Consulta Domiciliar enfermagem	67	100	0	0
--------------------------------	----	-----	---	---

Fonte: Sistema GIGA, e-SUS e Dados disponibilizados pela UBS. Acesso em: 06/05/2022. *Férias. Abril de 2022.

Tabela 42. Produção assistencial da **equipe 24** – abril de 2022 **

Indicador de Produção	Contrato de Gestão		Produção Realizada	
	Nº	%	Nº	%
Consulta Médico Generalista	345	100	934	271
Consulta Domiciliar	20	100	108	540
Consulta Enfermagem	118	100	119	101
Consulta Domiciliar enfermagem	67	100	146	218
Primeira consulta odontológica	32	100	71	222
Tratamento odontológico concluído	26	100	53	204

Fonte: Sistema GIGA, e-SUS e Dados disponibilizados pela UBS. Acesso em: 04/08/2022. Abril de 2022.

Tabela 43. Produção assistencial da **EAP** – abril de 2022**

Indicador de Produção	Produção Realizada
	Nº
Consulta Médico Generalista	1.216
Consulta Enfermagem	256

Fonte: Sistema GIGA, e-SUS e Dados disponibilizados pela UBS. Acesso em: 06/05/2022. Abril de 2022.

UBS Dr. Alfredo Dantas de Souza – Umuarama

A UBS Dr. Alfredo Dantas de Souza - Umuarama conta com quatro equipes de saúde da família (**equipes 29, 31, 32 e 47**) e duas equipes de saúde bucal. Os dados apresentados foram retirados do Sistema GIGA, com exceção da consulta domiciliar médica e de enfermeiro que foram retirados do E-SUS. Devido a existência de duas equipes de saúde bucal os dados das mesmas

foram utilizados da informação fornecida pelos profissionais, visto que o sistema GIGA não possui o relatório por profissional desses procedimentos.

Os dados referentes a Primeira consulta odontológica e ao tratamento concluído foram retirados do sistema E-SUS, pois o sistema GIGA não apresenta relatório dessas condutas por profissional; ressalta que existe uma divergência entre o quantitativo total apresentado no sistema GIGA com o quantitativo apresentado no sistema E-SUS.

O panorama quantitativo da produção assistencial na UBS por médicos, enfermeiros e cirurgiões dentistas é apresentado segundo a divisão das equipes, metas de contato e produção realizada (**tabela 44, 45, 46 e 47**).

Tabela 44. Produção assistencial da **equipe 29** – abril de 2022

Indicador de Produção	Contrato de Gestão		Produção Realizada	
	Nº	%	Nº	%
Consulta Médico Generalista	345	100	429	124
Consulta Domiciliar	20	100	50	250
Consulta Enfermagem	118	100	137	116
Consulta Domiciliar enfermagem	67	100	5	7

Fonte: Sistema GIGA, e-SUS e Dados disponibilizados pela UBS. Acesso em: 06/05/2022. Abril de 2022.

Tabela 45. Produção assistencial da **equipe 31** – abril de 2022

Indicador de Produção	Contrato de Gestão		Produção Realizada	
	Nº	%	Nº	%
Consulta Médico Generalista (PMM)	345	100	772	224
Consulta Domiciliar (PMM)	20	100	31	155
Consulta Enfermagem	118	100	109	92
Consulta Domiciliar enfermagem	67	100	19	28
Primeira consulta odontológica	32	100	84	262

Tratamento odontológico concluído	26	100	65	250
-----------------------------------	----	-----	----	-----

Fonte: Sistema GIGA, e-SUS e Dados disponibilizados pela UBS. Acesso em: 06/05/2022. Abril de 2022.

Tabela 46. Produção assistencial da **equipe 32** – abril de 2022

Indicador de Produção	Contrato de Gestão		Produção Realizada	
	Nº	%	Nº	%
Consulta Médico Generalista	345	100	456	132
Consulta Domiciliar	20	100	40	200
Consulta Enfermagem	118	100	119	101
Consulta Domiciliar enfermagem	67	100	104	155
Primeira consulta odontológica	32	100	72	225
Tratamento odontológico concluído	26	100	40	154

Fonte: Sistema GIGA, e-SUS e Dados disponibilizados pela UBS. Acesso em: 06/05/2022. Abril de 2022.

Tabela 47. Produção assistencial da **equipe 47** – abril de 2022

Indicador de Produção	Contrato de Gestão		Produção Realizada	
	Nº	%	Nº	%
Consulta Médico Generalista (PMM)	345	100	341	99
Consulta Domiciliar (PMM)	20	100	32	160
Consulta Enfermagem	118	100	152	129
Consulta Domiciliar enfermagem	67	100	10	15

Fonte: Sistema GIGA, e-SUS e Dados disponibilizados pela UBS. Acesso em: 06/05/2022. Abril de 2022.

Além dos quatro médicos vinculados às equipes de ESF citados a seguir, um médico, contratado pela O.S.S., atua no período noturno na unidade com horário estendido até as 22hs. Este profissional realizou 856 consultas médicas.

UBS Dr. Jorge Maluly Netto – Umuarama II

A UBS Dr. Jorge Maluly Netto – Umuarama II, conta com três equipes de saúde da família (**equipes 59, 30 e 33**); as quais foram transferidas da UBS Dr. Alfredo Dantas de Souza – Umuarama e uma equipes de saúde bucal.

Os dados apresentados foram retirados do Sistema GIGA, com exceção da consulta domiciliar médica e de enfermeiro que foram retirados do E-SUS.

O panorama quantitativo da produção assistencial na UBS por médicos e enfermeiros é apresentado segundo a divisão das equipes, metas de contato e produção realizada (**tabela 48, 49 e 50**).

Tabela 48. Produção assistencial da **equipe 30**– abril de 2022

Indicador de Produção	Contrato de Gestão		Produção Realizada	
	Nº	%	Nº	%
Consulta Médico Generalista	345	100	383	111
Consulta Domiciliar	20	100	57	285
Consulta Enfermagem	118	100	127	108
Consulta Domiciliar enfermagem	67	100	99	148

Fonte: Sistema GIGA, e-SUS e Dados disponibilizados pela UBS. Acesso em: 06/05/2022. Abril de 2022.

Tabela 49. Produção assistencial da **equipe 33**– abril de 2022

Indicador de Produção	Contrato de Gestão		Produção Realizada	
	Nº	%	Nº	%
Consulta Médico Generalista (PMM)	345	100	495	143
Consulta Domiciliar (PMM)	20	100	5	25
Consulta Enfermagem*	118	100	135	114
Consulta Domiciliar enfermagem	67	100	65	97
Primeira consulta odontológica	32	100	47	147
Tratamento odontológico concluído	26	100	38	146

Fonte: Sistema GIGA, e-SUS e Dados disponibilizados pela UBS. Acesso em: 06/05/2022. Abril de 2022.

Tabela 50. Produção assistencial da **equipe 59** – abril de 2022

Indicador de Produção	Contrato de Gestão		Produção Realizada	
	Nº	%	Nº	%
Consulta Médico Generalista	345	100	458	133
Consulta Domiciliar	20	100	45	225
Consulta Enfermagem	118	100	150	127
Consulta Domiciliar enfermagem	67	100	12	18

Fonte: Sistema GIGA, e-SUS e Dados disponibilizados pela UBS. Acesso em: 06/05/2022. Abril de 2022.

UBS Nelson Gaspar Dip– Alvorada

A Nelson Gaspar Dip - Alvorada está com duas equipes de saúde da família (**equipes 34 e 35**) e uma equipe de saúde bucal. Os dados apresentados foram retirados do Sistema GIGA, com exceção da consulta domiciliar médica e de enfermeiro que foram retirados do E-SUS.

O panorama quantitativo da produção assistencial na UBS por médicos, enfermeiros e cirurgiões dentistas é apresentado segundo a divisão das equipes, metas de contato e produção realizada (**tabela 51 e 52**).

 Tabela 51. Produção assistencial da **equipe 34** – abril de 2022

Indicador de Produção	Contrato de Gestão		Produção Realizada	
	Nº	%	Nº	%
Consulta Médico Generalista (PMM)	345	100	409	119
Consulta Domiciliar (PMM)	20	100	31	155
Consulta Enfermagem	118	100	116	98
Consulta Domiciliar enfermagem	67	100	38	57

Fonte: Sistema GIGA, e-SUS e Dados disponibilizados pela UBS. Acesso em: 04/08/2022. Abril de 2022.

 Tabela 52. Produção assistencial da **equipe 35**– abril de 2022

Indicador de Produção	Contrato de Gestão		Produção Realizada	
	Nº	%	Nº	%
Consulta Médico Generalista	345	100	455	132
Consulta Domiciliar	20	100	36	180
Consulta Enfermagem	118	100	112	95
Consulta Domiciliar enfermagem	67	100	45	67
Primeira consulta odontológica	32	100	49	153
Tratamento odontológico concluído	26	100	27	104

Fonte: Sistema GIGA, e-SUS e Dados disponibilizados pela UBS. Acesso em: 06/05/2022. Abril de 2022.

UBS Dr. Ghazy Osman Barakat – Dona Amélia

A UBS Dona Amélia conta com três equipes de saúde da família (**equipes 53, 54 e 55**) e duas equipes de saúde bucal. Os dados apresentados foram retirados do Sistema GIGA, com exceção da consulta domiciliar médica e de enfermeiro que foram retirados do E-SUS. Devido a existência de duas equipes de saúde bucal os dados das mesmas foram utilizados da informação fornecida pelos profissionais, visto que o sistema GIGA não possui o relatório por profissional desses procedimentos. Os dados referentes a Primeira consulta odontológica e ao tratamento concluído foram retirados do sistema E-SUS, pois o sistema GIGA não apresenta relatório dessas condutas por profissional; ressalta que existe uma divergência entre o quantitativo total apresentado no sistema GIGA com o quantitativo apresentado no sistema E-SUS.

O panorama quantitativo da produção assistencial na UBS por médicos, enfermeiros e cirurgiões dentistas é apresentado segundo a divisão das equipes, metas de contato e produção realizada (**tabela 53, 54 e 55**).

Tabela 53. Produção assistencial da **equipe 53** – abril de 2022

Indicador de Produção	Contrato de Gestão		Produção Realizada	
	Nº	%	Nº	%
Consulta Médico Generalista (PMM)	345	100	452	131
Consulta Domiciliar (PMM)	20	100	6	30
Consulta Enfermagem	118	100	97	82
Consulta Domiciliar enfermagem	67	100	37	55

Fonte: Sistema GIGA, e-SUS e Dados disponibilizados pela UBS. Acesso em: 06/05/2022. Abril de 2022.

*Atestado.

Tabela 54. Produção assistencial da **equipe 54**– abril de 2022

Indicador de Produção	Contrato de Gestão		Produção Realizada	
	Nº	%	Nº	%
Consulta Médico Generalista	345	100	458	133
Consulta Domiciliar	20	100	0	0
Consulta Enfermagem	118	100	7	6
Consulta Domiciliar enfermagem	67	100	0	0
Primeira consulta odontológica	32	100	44	138
Tratamento odontológico concluído	26	100	32	123

Fonte: Sistema GIGA, e-SUS e Dados disponibilizados pela UBS. Acesso em: 06/05/2022. Abril de 2022.

Tabela 55. Produção assistencial da **equipe 55**– abril de 2022

Indicador de Produção	Contrato de Gestão		Produção Realizada	
	Nº	%	Nº	%
Consulta Médico Generalista (PMM)	345	100	357	103
Consulta Domiciliar (PMM)	20	100	18	90
Consulta Enfermagem	118	100	102	86

Consulta Domiciliar enfermagem	67	100	79	118
Primeira consulta odontológica	32	100	50	156
Tratamento odontológico concluído	26	100	51	196

Fonte: Sistema GIGA, e-SUS e Dados disponibilizados pela UBS. Acesso em: 06/05/2022. Abril de 2022.

UBS Dr. José Roberto Turrini – Turrini

A UBS Dr. José Roberto Turrini está com duas equipes de saúde da família (**equipes 02 e 03**) e duas equipes de saúde bucal. Os dados apresentados foram extraídos do sistema Assessor visto que o sistema GIGA ainda não estava instalado na unidade.

O panorama quantitativo da produção assistencial na UBS por médicos, enfermeiros e cirurgiões dentistas é apresentado segundo a divisão das equipes, metas de contato e produção realizada (**tabela 56 e 57**).

Tabela 56. Produção assistencial da **equipe 02**– abril de 2022

Indicador de Produção	Contrato de Gestão		Produção Realizada	
	Nº	%	Nº	%
Consulta Médico Generalista (PMM)	345	100	278	81
Consulta Domiciliar (PMM)	20	100	22	110
Consulta Enfermagem	118	100	87	74
Consulta Domiciliar enfermagem	67	100	48	72
Primeira consulta odontológica	32	100	39	122
Tratamento odontológico concluído	26	100	28	108

Fonte: Relatório do Assessor Público. Abril de 2022.

Tabela 57. Produção assistencial da **equipe 03** – abril de 2022

Indicador de Produção	Contrato de Gestão		Produção Realizada	
	Nº	%	Nº	%
Consulta Médico Generalista	345	100	387	112
Consulta Domiciliar	20	100	20	100
Consulta Enfermagem	118	100	75	64
Consulta Domiciliar enfermagem	67	100	74	110
Primeira consulta odontológica	32	100	38	119
Tratamento odontológico concluído	26	100	31	119

Fonte: Relatório do Assessor Público. Abril de 2022.

UBS Sidney Cinti Prefeito – Águas Claras

A UBS Sidney Cinti Prefeito conta com duas equipes de saúde da família (**equipe 04 e 49**) com uma equipe de saúde bucal. Os dados apresentados foram retirados do Sistema GIGA, com exceção da consulta domiciliar médica e de enfermeiro que foram retirados do E-SUS.

O panorama quantitativo da produção assistencial na UBS por médicos, enfermeiros e cirurgiões dentistas é apresentado segundo a divisão das equipes, metas de contato e produção realizada (**tabela 58 e 59**).

 Tabela 58. Produção assistencial da **equipe 49**– abril de 2022

Indicador de Produção	Contrato de Gestão		Produção Realizada	
	Nº	%	Nº	%
Consulta Médico Generalista	345	100	465	135
Consulta Domiciliar	20	100	17	85
Consulta Enfermagem	118	100	202	171
Consulta Domiciliar enfermagem	67	100	6	9

Primeira consulta odontológica	32	100	52	163
Tratamento odontológico concluído	26	100	33	127

Fonte: Sistema GIGA, e-SUS e Dados disponibilizados pela UBS. Acesso em: 06/05/2022. Abril de 2022.

Tabela 59. Produção assistencial da **equipe 04** – abril de 2022

Indicador de Produção	Contrato de Gestão		Produção Realizada	
	Nº	%	Nº	%
Consulta Médico Generalista	345	100	532	154
Consulta Domiciliar	20	100	10	50
Consulta Enfermagem	118	100	50	42
Consulta Domiciliar enfermagem	67	100	0	0

Fonte: Sistema GIGA, e-SUS e Dados disponibilizados pela UBS. Acesso em: 06/05/2022. Abril de 2022.

UBS Irma Dulce – Taveira

A UBS Irma Dulce - Taveira está com uma equipe de saúde da família (**equipe 52**) com uma equipe de saúde bucal. Os dados apresentados foram retirados do Sistema GIGA, com exceção da consulta domiciliar médica e de enfermeiro que foram informados pela UBS.

O panorama quantitativo da produção assistencial na UBS por médicos, enfermeiros e cirurgiões dentistas é apresentado segundo a divisão das equipes, metas de contato e produção realizada (**tabela 60**).

Tabela 60. Produção assistencial da **equipe 52**– abril de 2022

Indicador de Produção	Contrato de Gestão		Produção Realizada	
	Nº	%	Nº	%
Consulta Médico Generalista (PMM)	345	100	331	96
Consulta Domiciliar (PMM)	20	100	11	55

Consulta Enfermagem	118	100	185	157
Consulta Domiciliar enfermagem	67	100	78	116
Primeira consulta odontológica	32	100	80	250
Tratamento odontológico concluído	26	100	47	181

Fonte: Sistema GIGA, E-SUS e Dados disponibilizados pela UBS. Acesso em: 06/05/2022. Abril de 2022.

UBS José Pereira da Silva Filho – Jacutinga

A unidade conta com uma equipe de saúde da família (**equipe 51**) e que uma equipe de saúde bucal que atende UBS Jacutinga e UAMO Prata e outra equipe saúde bucal atende a UAMO Água Limpa (Ambas cedida pela PMA). Os dados aqui apresentados foram totalmente fornecidos pela equipe, visto que a sanitarista não possui acesso ao sistema GIGA das unidades. A produção foi retirada do sistema E-SUS.

O panorama quantitativo da produção assistencial na UBS por médicos, enfermeiros é apresentado segundo a divisão das equipes, metas de contato e produção realizada (**tabela 61**).

Tabela 61. Produção assistencial da **equipe 51**– abril de 2022

Indicador de Produção	Contrato de Gestão		Produção Realizada	
	Nº	%	Nº	%
Consulta Médico Generalista (PMM)	345	100	609	177
Consulta Domiciliar (PMM)	20	100	21	105
Consulta Enfermagem	118	100	207	175
Consulta Domiciliar enfermagem	67	100	60	90

Fonte: Dados disponibilizados pela UBS. Acesso em: 06/05/2022. Abril de 2022.

8. Produção Mensal por Núcleo Ampliado de Saúde da Família

Os Núcleos Ampliados de Saúde da Família e Atenção Básica realizaram 136 reuniões de matriciamento e 26 projetos terapêuticos singulares com suas produções especificadas por equipe, nas **tabelas 62 e 63**.

As produções de matriciamento e projetos terapêuticos corresponderam a 680% e 130% das metas previstas, respectivamente.

Tabela 62. Reuniões de matriciamento do NASF – abril de 2022

Matriciamento	Contrato de Gestão		Produção Realizada	
	Nº	%	Nº	%
NASF 1	5	100	35	700
NASF 2	5	100	45	900
NASF 3	5	100	6	120
NASF 4	5	100	25	500

Fonte: Relatório do Assessor Público e Sistema GIGA Relatório de procedimentos/Atividade coletiva. Abril de 2022

Tabela 63. Número de Projeto Terapêutico Singular do NASF – abril de 2022

Projeto Terapêutico Singular	Contrato de Gestão		Produção Realizada	
	Nº	%	Nº	%
NASF 1	5	100	5	100
NASF 2	5	100	5	100
NASF 3	5	100	7	140
NASF 4	5	100	5	100

Fonte: Relatório do Assessor Público e Sistema GIGA Relatório de procedimentos/Atividade coletiva. Abril de 2022

09. Qualidade da informação e demais atendimentos

O contrato de gestão da Atenção Básica entre a OSS e a SMSA estabelece algumas metas relacionadas a qualidade da informação e demais atendimentos a serem cumpridas mensalmente. A seguir segue as tabelas que contêm as informações referente a esses indicadores e o resultado do cumprimento.

Tabela 64. Indicadores relacionados a qualidade da informação

Atividade	Meta	Recebidos	Respondidos no prazo	%
Pontualidade na entrega dos relatórios mensais de prestação de contas assistenciais e financeiros, nas demandas de informação solicitadas pela SMS	95% (verificação trimestral)	82	38	46

Tabela 65. Indicadores relacionados a qualidade da informação

Atividade	Meta	Respondidos no prazo	%
Atualização de cadastro no Sistema de informações CNES	100% (verificação trimestral)	As atualizações de cadastros são enviadas periodicamente conforme ofícios anexados no item 10	100%
Atualização e capacitação para desenvolvimento das atribuições dos profissionais de equipe e protocolos/projetos a serem implantados conforme Plano Anual	90% (verificação trimestral)	Os projetos são desenvolvidos conforme agenda previamente elaborada e cumpridas mensalmente. Maiores informações em relatório de Educação Permanente	100%

Tabela 66. Indicadores relacionados aos demais atendimentos

Atividade	Meta	Realizados	%
Razão de exames de mamografia em mulheres de 50 a 69 anos na população residente em determinado local e a população da mesma faixa etária	100% (verificação trimestral) Meta total: 942	231 Fonte: TabNet/DataSus, a atenção primária não realiza esse procedimento, somente solicita. O valor informado representa a quantidade de realização do procedimento.	25%

Atendimento pela ESB da Saúde da Família de crianças de 0 a 2 anos conforme preconizado pela rede Cegonha	100% (verificação trimestral) Meta total: 381	232 Fonte: E-SUS	61%
---	--	---------------------	-----

10. SISPACTO

Tabela 67. Indicadores relacionados ao SISPACTO

Atividade	Meta	Ocorrência	%
Taxa de mortalidade Infantil (SISPACTP, 2019)	100% (verificação trimestral) Meta: 13%	2	11,76
Taxa de mortalidade prematura pelo conjunto das 04 doenças crônicas não transmissíveis (Ap. respiratório, circulatório, DM e Oncologia)	100% (verificação trimestral) Meta: 25 óbitos	32	31,27

11. Ouvidoria

Tabela 68. Quantidade de ouvidorias que foram tiveram até a data estipulada para a resposta

Atividade	Meta	Recebidos	Respondidos	Respondidos dentro do prazo	%
Ouvidoria respondidas dentro do prazo	100%	29	29	7	24%

12. Atualização de cadastro no Sistema de Informação CNES

A atualização de cadastros dos profissionais de saúde da Atenção Básica no sistema de informação CNES (Cadastro Nacional de Estabelecimentos de Saúde) também deve ser avaliada mensalmente. As cópias dos protocolos **estão a seguir e foram entregues com 100% de pontualidade.**



CÓPIA

Declarações de Utilidade Pública:
MUNICIPAL: Lei nº 961 de 28/08/68 | ESTADUAL: Lei nº 10314 de 13/09/77
FEDERAL: Decreto de 17/09/92 – Proc. MJ nº 14554/90-441

Araçatuba, 01 de abril de 2022.

Ofício nº 410/2022 SUPMG - O.S. Mahatma Gandhi

À

Ilma. Sra. Diretora do Departamento de Assistência Básica – DAB

Referente: Alterações CNES

Prezada Senhora,

Vimos respeitosamente à presença de V. Sa., informar as alterações abaixo, informando apenas a **área do ACS** conforme solicitado no Ofício SMS/DAB 754/2022 (em anexo):

UBS SÃO JOSÉ

Excluir: ACS Área 50 – Maria Alice Lacal Bedran (anexo documento da Aposentadoria)

Incluir: ACS Área 50 - Natalia Vacari dos Anjos

Incluir: ACS Área 50– Nelci Ferreira Dias

Incluir: ACS Área 9 – Vanessa dos Santos Firmino

UBS ATLANTICO

Incluir: ACS Área 57 – Marcio Jose Grande Siqueira

UBS ALVORADA

Incluir: ACS Área 34 – Sueli Ferreira Pessoa

RECEBIDO EM
SMS/DAB

04/04/22

Dirigente Administrativo
para Assessoria
MUNICÍPIO DE ARAÇATUBA



SAÚDE E EDUCAÇÃO É ASSIM QUE SE FAZ!

Declarações de Utilidade Pública:
MUNICIPAL: Lei nº 961 de 28/08/68 | ESTADUAL: Lei nº 10314 de 13/09/77
FEDERAL: Decreto de 17/09/92 – Proc. MJ nº 14554/90-441

UBS PLANALTO

Incluir: ACS Área 13 – Bruna Carla Catellan

Incluir: ACS Área 40 – Mariane Barbieri da Rocha Quessa

UBS UMUARAMA

Alterar: ACS Área 31 – Rosangela Cristina de Oliveira para **UBS UMUARAMA II**

Incluir: ACS Área 31 – Franciele da Silva Jorge

Alterar: ACS Área 32 – Ana Paula Lopes dos Anjos para **UBS TURRINI**

Incluir: ACS Área 32 – Maria Eunice Fardin Negri

UBS TURRINI

Incluir: ACS Área 03 – Ana Paula Lopes dos Anjos

UBS UMUARAMA II

Incluir: ACS Área 30 – Rosangela Cristina de Oliveira

Na oportunidade renovamos votos de estima e consideração.

Atenciosamente,


Lea Lofego Garcia

Diretora Técnica

Lea Lofego Garcia
Diretora Técnica
RG: 33.513.407-5
Associação Mahatma Gandhi



Declarações de Utilidade Pública:
MUNICIPAL: Lei nº 961 de 28/08/68 | ESTADUAL: Lei nº 10314 de 13/09/77
FEDERAL: Decreto de 17/09/92 – Proc. MJ nº 14554/90-441

CÓPIA

Araçatuba, 01 de abril de 2022.

Ofício nº 412/2022 SUPMG - O.S. Mahatma Gandhi

À

Ilma. Sra. Diretora do Departamento de Assistência Básica – DAB

Referente: Alterações CNES

Prezada Senhora,

Vimos respeitosamente à presença de V. Sa., informar as alterações abaixo:

UBS UMUARAMA

Alterar: Aux Administrativo – Andreia Silva de Melo para **UBS UMUARAMA II** ✓

UBS UMUARAMA II

Incluir: Aux Administrativo – Andreia Silva de Melo ✓

Na oportunidade renovamos votos de estima e consideração.

Atenciosamente,


Lea Lofego Garcia
Diretora Técnica

Lea Lofego Garcia
Diretora Técnica
RG: 33.513.407-5
Associação Mahatma Gandhi

RECEBIDO EM
SMS/DAB
04/04/22





CÓPIA

Declarações de Utilidade Pública:
MUNICIPAL: Lei nº 961 de 28/08/68 | ESTADUAL: Lei nº 10314 de 13/09/77
FEDERAL: Decreto de 17/09/92 – Proc. MJ nº 14554/90-441

Araçatuba, 01 de abril de 2022.

Ofício nº 415/2022 SUPMG - O.S. Mahatma Gandhi

À

Ilma. Sra. Diretora do Departamento de Assistência Básica – DAB

Referente: Alterações CNES

Prezada Senhora,

Vimos respeitosamente à presença de V. Sa., informar as alterações abaixo:

UBS DONA AMELIA

Alterar: Aux Saude Bucal Equipe 1 – Silvanete Monteiro dos Santos para Equipe 2
Incluir: Aux Saude Bucal Equipe 1 - Aline Aparecida da Silva Storti ✓

Alterar: Aux Saude Bucal Equipe 2 – Aline Aparecida da Silva Storti para Equipe 1
Incluir: Aux Saude Bucal Equipe 2 - Silvanete Monteiro dos Santos ✓

Na oportunidade renovamos votos de estima e consideração.

Atenciosamente,


Lea Lofego Garcia
Diretora Técnica

Lea Lofego Garcia
Diretora Técnica
RG: 33.513.407-5
Associação Mahatma Gandhi

RECEBIDO EM
SMS/DAB

01/04/22





CÓPIA

Declarações de Utilidade Pública:
MUNICIPAL: Lei nº 961 de 28/08/68 | ESTADUAL: Lei nº 10314 de 13/09/77
FEDERAL: Decreto de 17/09/92 – Proc. MJ nº 14554/90-441

Araçatuba, 04 de abril de 2022.

Ofício nº 421/2022 SUPMG - O.S. Mahatma Gandhi

À

Ilma. Sra. Diretora do Departamento de Assistência Básica – DAB

Referente: Alterações CNES

Prezada Senhora,

Vimos respeitosamente à presença de V. Sa., informar as alterações abaixo:

UBS UMUARAMA II

Alterar: Médica Clínica - Talitha Forato Rodrigues para **UBS SÃO JOSÉ** ✓

UBS SÃO JOSÉ

Alterar: Médica Equipe 08 – Paolla Prette Couto para **UBS ÁGUAS CLARAS** ✓
Incluir: Médica Equipe 08 – Talitha Forato Rodrigues ✓

UBS ÁGUAS CLARAS

Alterar: Médica Equipe 04 – Emerson Caris dos Santos (PMM) para **UBS MORADA DOS NOBRES** (E-mail de autorização em anexo) ✓
Incluir: Médica Equipe 04 – Paolla Prette Couto ✓

UBS MORADA DOS NOBRES

Excluir: Médica Equipe 20 – Diego Brito Mascaraos (PMM) (E-mail de autorização em anexo) ✓
Incluir: Médica Equipe 20 - Emerson Caris dos Santos (PMM) ✓

RECEBIDO EM
SMS/DAS
06/04/22
[Assinatura]



Declarações de Utilidade Pública:
MUNICIPAL: Lei nº 961 de 28/08/68 | ESTADUAL: Lei nº 10314 de 13/09/77
FEDERAL: Decreto de 17/09/92 – Proc. MJ nº 14554/90-441

UBS DONA AMELIA

Excluir: Médica Equipe 53 – José Carlos da Costa Neto (PMM) (E-mail de autorização em anexo) ✓

Excluir: Médica Equipe 54 – Gabriela da Silva Garcia ✓

Incluir: Médica Equipe 54 – Larissa Gheler ✓

Na oportunidade renovamos votos de estima e consideração.

Atenciosamente,



Lea Lofego Garcia
Diretora Técnica



Declarações de Utilidade Pública:
MUNICIPAL: Lei nº 961 de 28/08/68 | ESTADUAL: Lei nº 10314 de 13/09/77
FEDERAL: Decreto de 17/09/92 – Proc. MJ nº 14554/90-441

CÓPIA

Araçatuba, 05 de abril de 2022.

Ofício nº 428/2022 SUPMG - O.S. Mahatma Gandhi

À

Ilma. Sra. Diretora do Departamento de Assistência Básica – DAB

Referente: Alterações CNES

Prezada Senhora,

Vimos respeitosamente à presença de V. Sa., informar as alterações abaixo:

UBS IPORÃ

Excluir: Cirurgiã Dentista Equipe 1 – Juliana Quintino Trizzi ✓

Incluir: Cirurgiã Dentista Equipe 1 – Mariana da Cruz Menezes ✓

UBS DONA AMELIA

Alterar: Cirurgiã Dentista Equipe 2 - Mariana da Cruz Menezes para **UBS IPORÃ** ✓

Incluir: Cirurgiã Dentista Equipe 2 – Priscila Amorim Cavalcante de Carvalho ✓

UBS PEDRO PERRI

Alterar: Cirurgiã Dentista EAP 20h - Priscila Amorim Cavalcante de Carvalho ✓ para **UBS DONA AMELIA**

Incluir: Cirurgiã Dentista EAP 20h – Amanda Pontes Fioravante ✓

Na oportunidade renovamos votos de estima e consideração.

Atenciosamente,

Lea Lofego Garcia
Diretora Técnica



CÓPIA

Declarações de Utilidade Pública:
MUNICIPAL: Lei nº 961 de 28/08/68 | ESTADUAL: Lei nº 10314 de 13/09/77
FEDERAL: Decreto de 17/09/92 – Proc. MJ nº 14554/90-441

Araçatuba, 05 de abril de 2022.

Ofício nº 429/2022 SUPMG - O.S. Mahatma Gandhi

À

Ilma. Sra. Diretora do Departamento de Assistência Básica – DAB

Referente: Alterações CNES

Prezada Senhora,

Vimos respeitosamente à presença de V. Sa., informar as alterações abaixo:

UBS MARIA TEREZA

Alterar: Aux Enfermagem Equipe 18 – Katia Cristina de Oliveira Peruso (PMA) **para UBS CENTRO (documentação em anexo)**

UBS CENTRO

Incluir: Aux Enfermagem Equipe 56 – Katia Cristina de Oliveira Peruso (PMA)

Na oportunidade renovamos votos de estima e consideração.

Atenciosamente,

Lea Lofego Garcia
Lea Lofego Garcia
Diretora Técnica

KL... EM
SMS/DAB
08/04/22
[Assinatura]
10h00



SAÚDE E EDUCAÇÃO É ASSIM QUE SE FAZ!

Declarações de Utilidade Pública:
MUNICIPAL: Lei nº 961 de 28/08/68 | ESTADUAL: Lei nº 10314 de 13/09/77
FEDERAL: Decreto de 17/09/92 – Proc. MI nº 14554/90-441

CÓPIA

Araçatuba, 08 de abril de 2022.

Ofício nº 452/2022 SUPMG - O.S. Mahatma Gandhi

À

Ilma. Sra. Diretora do Departamento de Assistência Básica – DAB

Referente: Alterações CNES

Prezada Senhora,

Vimos respeitosamente à presença de V. Sa., informar as alterações abaixo:

UBS TV

Excluir: Médica Psiquiatra 20h – Mariana Ribeiro Grossi ✓

Incluir: Médica Psiquiatra 20h – Paula Ribeiro Druzian ✓

Na oportunidade renovamos votos de estima e consideração.

Atenciosamente,

Léa Lofego Garcia
Diretora Técnica
RG: 33.513.407-5

Associação Mahatma Gandhi

Léa Lofego Garcia
Léa Lofego Garcia
Diretora Técnica

RECEBTO EM
DAB

08/04/22

57h03



ASSOCIAÇÃO
Mahatma Gandhi
SAÚDE E EDUCAÇÃO É ASSIM QUE SE FAZ!

Declarações de Utilidade Pública:
MUNICIPAL: Lei nº 961 de 28/08/68 | ESTADUAL: Lei nº 10314 de 13/09/77
FEDERAL: Decreto de 17/09/92 – Proc. MJ nº 14554/90-441

CÓPIA

Araçatuba, 20 de abril de 2022.

Ofício nº 488/2022 SUPMG - O.S. Mahatma Gandhi

À

Ilma. Sra. Diretora do Departamento de Assistência Básica – DAB

Referente: Alterações CNES

Prezada Senhora,

Vimos respeitosamente à presença de V. Sa., informar as alterações abaixo:

UBS PEDRO PERRI

Excluir: Educador Físico NASF 4 – Renan Oliveira Ribeiro de Almeida
Incluir: Educador Físico NASF 4 – Phillipi de Moura Ferreira

Na oportunidade renovamos votos de estima e consideração.

Atenciosamente,

Lea Lofego Garcia
Diretora Técnica
RG: 33.513.407-5
Associação Mahatma Gandhi

Lea Lofego Garcia
Diretora Técnica

27/04/22
Aline Juliane da Silva Girón
Dirigente Administrativo
DAB/SMS



Declarações de Utilidade Pública:
MUNICIPAL: Lei nº 961 de 28/08/68 | ESTADUAL: Lei nº 10314 de 13/09/77
FEDERAL: Decreto de 17/09/92 – Proc. MJ nº 14554/90-441

CÓPIA

Araçatuba, 20 de abril de 2022.

Ofício nº 494/2022 SUPMG - O.S. Mahatma Gandhi

À

Ilma. Sra. Diretora do Departamento de Assistência Básica – DAB

Referente: Alterações CNES

Prezada Senhora,

Vimos respeitosamente à presença de V. Sa., informar as alterações abaixo:

UBS TV

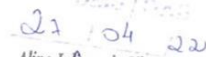
Excluir: Assistente Social NASF 1 – Selma Francisco da Silva

Na oportunidade renovamos votos de estima e consideração.

Atenciosamente,


Léa Lofego Garcia
Diretora Técnica

Léa Lofego Garcia
Diretora Técnica
RG: 33.513.407-5
Associação Mahatma Gandhi


27/04/22
Aline Jufane da Silva Giron
Dirigente Administrativo
DAB/SMS



CÓPIA

Declarações de Utilidade Pública:
MUNICIPAL: Lei nº 961 de 28/08/58 | ESTADUAL: Lei nº 10314 de 13/09/77
FEDERAL: Decreto de 17/09/92 – Proc. MJ nº 14554/90-441

Araçatuba, 20 de abril de 2022.

Ofício nº 495/2022 SUPMG - O.S. Mahatma Gandhi

À

Ilma. Sra. Diretora do Departamento de Assistência Básica – DAB

Referente: Alterações CNES

Prezada Senhora,

Vimos respeitosamente à presença de V. Sa., informar as alterações abaixo:

UBS TV

Incluir: Aux Administrativo – Lara Vanessa Gallan Lopes

Na oportunidade renovamos votos de estima e consideração.

Atenciosamente,

Lea Lofego Garcia
Diretora Técnica
RG: 33.513.407-5
Associação Mahatma Gandhi
Lea Lofego Garcia
Lea Lofego Garcia
Diretora Técnica

ENCAMINHADO PARA
DAB/SMS
27 04 22
Aline Juliana da Silva Gironda
Dirigente Administrativo
DAB/SMS



Declarações de Utilidade Pública:
MUNICIPAL: Lei nº 961 de 28/08/68 | ESTADUAL: Lei nº 10314 de 13/09/77
FEDERAL: Decreto de 17/09/92 – Proc. MJ nº 14554/90-441

CÓPIA

Araçatuba, 25 de abril de 2022.

Ofício nº 497/2022 SUPMG - O.S. Mahatma Gandhi

À

Ilma. Sra. Diretora do Departamento de Assistência Básica – DAB

Referente: Alterações CNES

Prezada Senhora,

Vimos respeitosamente à presença de V. Sa., informar as alterações abaixo:

UBS DONA AMELIA

Alterar: Aux Saude Bucal Equipe 2 – Silvanete Monteiro dos Santos para Equipe 1 ✓
Incluir: Aux Saude Bucal Equipe 2 – Natieli Donaria Teixeira de Souza ✓

Excluir: Aux Saude Bucal Equipe 1 – Aline Aparecida da Silva Storti ✓
Incluir: Aux Saude Bucal Equipe 1 – Silvanete Monteiro dos Santos ✓

UBS SÃO JOSÉ

Alterar: Aux Saude Bucal – Natieli Donaria Teixeira de Souza para UBS D AMELIA ✓
Incluir: Aux Saude Bucal – Lilian Candido ✓

Na oportunidade renovamos votos de estima e consideração.

Atenciosamente,

Lea Lofego Garcia
Diretora Técnica
RG: 33.513.407-5

Associação Mahatma Gandhi

Lea Lofego Garcia
Diretora Técnica

RECEBIDO EM
SMS/DAB

27/04/22

Ilma



Declarações de Utilidade Pública:
MUNICIPAL: Lei nº 961 de 28/08/68 | ESTADUAL: Lei nº 10314 de 13/09/77
FEDERAL: Decreto de 17/09/92 – Proc. MJ nº 14554/90-441

CÓPIA

Araçatuba, 26 de abril de 2022.

Ofício nº 514/2022 SUPMG - O.S. Mahatma Gandhi

À

Ilma. Sra. Diretora do Departamento de Assistência Básica – DAB

Referente: Alterações CNES

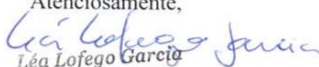
Prezada Senhora,

Vimos respeitosamente à presença de V. Sa., informar as alterações abaixo:

UBS UMUARAMA II

Incluir: Aux Administrativo – Arlene Marciano Marques

Na oportunidade renovamos votos de estima e consideração.

Atenciosamente,

Léa Lofego Garcia
Diretora Técnica
RG: 33.513.407-5
Associação Mahatma Gandhi
Lea Lofego Garcia
Diretora Técnica

RECEBIDO EM
SUS/DAB
28/04/22
Valquiria Pereira do Nascimento Basti
Dirigente Administrativo
RG: 42.98.504-2
Dno



Declarações de Utilidade Pública:
MUNICIPAL: Lei nº 961 de 28/08/68 | ESTADUAL: Lei nº 10314 de 13/09/77
FEDERAL: Decreto de 17/09/92 – Proc. MJ nº 14554/90-441

CÓPIA

Araçatuba, 26 de abril de 2022.

Ofício nº 525/2022 SUPMG - O.S. Mahatma Gandhi

À

Ilma. Sra. Diretora do Departamento de Assistência Básica – DAB

Referente: Alterações CNES

Prezada Senhora,

Vimos respeitosamente à presença de V. Sa., informar as alterações abaixo:

UBS UMUARAMA II

Excluir: Farmaceutica – Elizabete Gomes da Silva ✓

Excluir: Farmaceutica – Viviana Alves de Oliveira ✓

Excluir: Aux Farmacia – Lucas Alves dos Santos ✓

UBS PLANALTO

Excluir: Farmaceutica – Sabrina Serrano Rodrigues Feliciano ✓

RECEBIDO EM
DAB

28/04/22
Lea Lofego Garcia Bastos
Dirigente Administrativo
RG: 43.198.504-2

Na oportunidade renovamos votos de estima e consideração.

Atenciosamente,

Lea Lofego Garcia
Lea Lofego Garcia
Diretora Técnica

Lea Lofego Garcia
Diretora Técnica
RG: 33.513.407-5
Associação Mahatma Gandhi



Declarações de Utilidade Pública:
MUNICIPAL: Lei nº 961 de 28/08/68 | ESTADUAL: Lei nº 10314 de 13/09/77
FEDERAL: Decreto de 17/09/92 – Proc. MJ nº 14554/90-441

CÓPIA

Araçatuba, 27 de abril de 2022.

Ofício nº 528/2022 SUPMG - O.S. Mahatma Gandhi

À

Ilma. Sra. Diretora do Departamento de Assistência Básica – DAB

Referente: Alterações CNES

Prezada Senhora,

Vimos respeitosamente à presença de V. Sa., informar as alterações abaixo:

UBS UMUARAMA II

- Alterar:** Enfermeira – Barbara Longhini Marques Garcia para **UBS MORADA**
- Alterar:** Aux Enfermagem – Bruno Henrique Borge para **UBS MORADA**
- Alterar:** Aux Administrativo – Ana Paula da Silva Vitor **UBS MORADA**
- Alterar:** Aux Administrativo – Emanuely Michelly de Sousa **UBS MORADA**
- Alterar:** Aux Administrativo – Gabriela Silva Flores Guariza **UBS MORADA**
- Alterar:** Aux Administrativo – Thais Paola de Silva **UBS MORADA**
- Alterar:** Aux Enfermagem – Edilaine Amanda dos Santos Alves Benedito para **UBS TV**
- Alterar:** Aux Administrativo – Gleidson Alex dos Santos Candil para **UBS TV**

UBS MORADA DOS NOBRES

- Incluir:** Enfermeira – Barbara Longhini Marques Garcia ✓
- Incluir:** Aux Enfermagem – Bruno Henrique Borge ✓
- Incluir:** Aux Administrativo – Ana Paula da Silva Vitor ✓
- Incluir:** Aux Administrativo – Emanuely Michelly de Sousa ✓
- Incluir:** Aux Administrativo – Gabriela Silva Flores Guariza ✓
- Incluir:** Aux Administrativo – Thais Paola de Silva ✓

UBS TV

- Incluir:** Aux Enfermagem – Edilaine Amanda dos Santos Alves Benedito ✓
- Incluir:** Aux Administrativo – Gleidson Alex dos Santos Candil ✓

RECEBIDO EM
DAB/DAB

28/04/22

Valquiria Pereira do Nascimento Basto
Dirigente Administrativo
RG: 33.513.407-5
Associação Mahatma Gandhi

Na oportunidade renovamos votos de estima e consideração.

Atenciosamente

Lea Lofego Garcia
Diretora Técnica
Associação Mahatma Gandhi



Declarações de Utilidade Pública:
MUNICIPAL: Lei nº 961 de 28/08/68 | ESTADUAL: Lei nº 10314 de 13/09/77
FEDERAL: Decreto de 17/09/92 – Proc. MJ nº 14554/90-441

CÓPIA

Araçatuba, 27 de abril de 2022.

Ofício nº 532/2022 SUPMG - O.S. Mahatma Gandhi

À
Ilma. Sra. Diretora do Departamento de Assistência Básica – DAB

Referente: Alterações CNES

Prezada Senhora,

Vimos respeitosamente à presença de V. Sa., informar as alterações abaixo:

UBS JACUTINGA

Incluir: ACS Área 51 – Gabriela Maria Alanis ✓

Na oportunidade renovamos votos de estima e consideração.

Atenciosamente,

Lea Lofego Garcia
Diretora Técnica
RG: 33.513.407-5
Associação Mahatma Gandhi
Lea Lofego Garcia
Lea Lofego Garcia
Diretora Técnica

RECEBIDO EM
SMS / DAB

28 / 04 / 22
Valéria Pereira Nascimento Basto
Dirigente Administrativo
RG: 43.148.504-2
CASC/DAB
JFh03



CÓPIA

Declarações de Utilidade Pública:
MUNICIPAL: Lei nº 961 de 28/08/68 | ESTADUAL: Lei nº 10314 de 13/09/77
FEDERAL: Decreto de 17/09/92 – Proc. MJ nº 14554/90-441

Araçatuba, 28 de abril de 2022.

Ofício nº 540/2022 SUPMG - O.S. Mahatma Gandhi

À

Ilma. Sra. Diretora do Departamento de Assistência Básica – DAB

Referente: Alterações CNES

Prezada Senhora,

Vimos respeitosamente à presença de V. Sa., informar as alterações abaixo:

UBS CENTRO

Incluir: Enfermeira Equipe 45 – Talia Aparecida da Silva Garcez ✓

Na oportunidade renovamos votos de estima e consideração.

Atenciosamente,

Lea Lofego Garcia
Lea Lofego Garcia
Diretora Técnica
RG: 33.513.407-5
Associação Mahatma Gandhi

Lea Lofego Garcia
Diretora Técnica

RECEBIDO EM
DMS/DAB

29 / 04 / 22
Valquiria Pereira do Nascimento Bastos
Dirigente Administrativo
RG: 43.498.584-2
CRAS 11



Declarações de Utilidade Pública:
MUNICIPAL: Lei nº 961 de 28/08/68 | ESTADUAL: Lei nº 10314 de 13/09/77
FEDERAL: Decreto de 17/09/92 – Proc. MJ nº 14554/90-441

CÓPIA

Araçatuba, 28 de abril de 2022.

Ofício nº 542/2022 SUPMG - O.S. Mahatma Gandhi

À
Ilma. Sra. Diretora do Departamento de Assistência Básica – DAB

Referente: Alterações CNES

Prezada Senhora,

Vimos respeitosamente à presença de V. Sa., informar as alterações abaixo:

UBS UMUARAMA

Alterar: Aux Administrativo – Alessandra Rocha Coutinho para **UBS UMUARAMA II** ✓

UBS UMUARAMA II

Incluir: Aux Administrativo – Alessandra Rocha Coutinho ✓

Na oportunidade renovamos votos de estima e consideração.

Atenciosamente,


Léa Lofego Garcia
Diretora Técnica

Léa Lofego Garcia
Diretora Técnica
RG: 33.513.407-5
Associação Mahatma Gandhi

RECEBIDO EM
SMS/DAB

29 / 04 / 22

Valquiria Pereira do Nascimento Bastos
Diretora Administrativa
RG: 04.198.804-2
SMS/DAB - PRAA 17/00

13. Reformas e Manutenção

As unidades de saúde estão abrigadas em edifícios que apresentam particularidades que os diferenciam dos demais. São complexos, dinâmicos e onerosos, pois abrigam diversas funções que dependem de um grande sistema de instalações e equipamentos que, por sua vez, precisam estar sempre prontos para sua utilização.

A manutenção eficiente e eficaz garante a disponibilidade de equipamentos em boas condições, a acessibilidade e espaços adequados para o bom funcionamento das unidades de saúde e, conseqüentemente, um melhor atendimento aos usuários do SUS.

A equipe de manutenção é composta por: pedreiros, eletricista e auxiliar de serviços de gerais (servente de pedreiro) que realizam a manutenção preventiva e corretiva das Unidades Básicas de Saúde (UBS).

A seguir são demonstradas as intervenções realizadas pela equipe de manutenção nas Unidades Básicas de Saúde (UBS) contempladas no **Contrato de Gestão 073/2019** no mês de **abril de 2022**.

Quadro 3. Manutenção de Equipamentos - Contrato de Gestão 073/2019

UNIDADE	EQUIPAMENTOS TOTAL
UAMO Dr. José Luiz Madri – Água Limpa	01
UBS Dr. Sidney Cinti – Águas Claras	05
UBS Nelson Gaspar Dip – Alvorada	02
UBS Dr. Satoru Okida – Atlântico	06
UBS Dr. Marco Aurélio Pereira – Centro	01
UBS Dr. Ghazi Osman Baracat – Dona Amélia	04
UBS Farmacêutico Antônio Saraiva – Iporã	02
UAMO Dr. José Pereira da S. Filho - Jacutinga	01
UBS Jessy Villela dos Reis – Morada dos Nobres	07
UBS Maria Tereza Andrade	02
UBS Dr. Walter Divino da Costa – Pedro Perri	05
UBS Augusto Simpliciano Barbosa – Planalto	08
UAMO Bento de Souza - Prata	00
UBS Ezequiel Barbosa – São José	13
UBS Raimunda Souza Martinez – São Vicente	02
UBS Irmã Dulce - Taveira	03
UBS José Roberto Turrini	07
UBS Wanderley Vuolo – TV	12
UBS Alfredo Dantas de Souza – Umuarama	04
Total	85

Quadro 4. Manutenção Predial/ Elétrica/ Hidráulica - Contrato de Gestão 073/2019

MANUTENÇÃO PREDIAL / ELÉTRICA/ HIDRÁULICA				
UNIDADE	PREDIAL	ELÉTRICA	HIDRÁULICA	Total
UAMO Dr. José Luiz Madri – Água Limpa	1	0	2	3
UBS Dr. Sidney Cinti – Águas Claras	0	6	0	6
UBS Nelson Gaspar Dip – Alvorada	6	7	1	14
UBS Dr. Satoru Okida – Atlântico	10	0	7	17
UBS Dr. Marco Aurélio Pereira – Centro	0	0	0	0
UBS Dr. Ghazi Osman Baracat – Dona Amélia	5	15	0	20
UBS Farmacêutico Antônio Saraiva – Iporã	0	6	0	6
UAMO Dr. José Pereira da S. Filho - Jacutinga	0	0	0	0
UBS Jessy Villela dos Reis – Morada dos Nobres	13	0	7	20
UBS Maria Tereza Andrade	4	0	0	4
UBS Dr. Walter Divino da Costa – Pedro Perri	9	4	2	15
UBS Augusto Simpliciano Barbosa – Planalto	21	26	13	60
UAMO Bento de Souza - Prata	0	0	1	1
UBS Ezequiel Barbosa – São José	7	0	7	14
UBS Raimunda Souza Martinez – São Vicente	7	5	1	13
UBS Irmã Dulce - Taveira	0	0	0	0
UBS José Roberto Turrini	7	19	1	27
UBS Wanderley Vuolo – TV	7	9	1	17
UBS Alfredo Dantas de Souza – Umuarama	0	12	0	12
Total	97	109	43	249

14. Vacinação contra a COVID - 19

A vacinação está ocorrendo em pontos fixos, pontos volantes e nas unidades básicas de saúde. A quantidade de primeiras doses administradas, até 06 de maio, foi administrada com primeira dose 176.910, segunda dose 167.418 e dose única de 5.029 e dose adicional 113.601. Além disso, de abril de 2022, foram vacinados nos pontos de vacina 4.942 pessoas, entre crianças e adultos.

15. Conclusão e Considerações

O relatório técnico mensal de **abril de 2022** apresenta um completo panorama da situação de saúde dos munícipes de Araçatuba-SP atendidos pela Atenção Básica. O documento apresenta dados referentes ao perfil epidemiológico, demográfico, socioeconômico e sanitário da população cadastrada no território. Além disso, traz uma descrição das produções realizadas pelos profissionais das equipes de Estratégia Saúde da Família, do Programa Mais Médicos, das equipes de Saúde Bucal e dos Núcleos Ampliados de Saúde Família.

Considerando os principais indicadores pactuados no âmbito do contrato de gestão entre Secretaria Municipal de Saúde de Araçatuba e OSS Associação Mahatma Gandhi, as **metas de produção foram atingidas no mês de abril**, conforme o esperado, incluindo produções de médicos, enfermeiros, equipes do NASF, atualizações do CNES, educação permanente e solicitações de ouvidoria. Com exceção da consulta domiciliar de enfermagem que não alcançou a meta, mas houve um aumento significativo dos atendimentos. Importante ressaltar que em relação ao Programa Previne os dados informados não refletem a base de cálculo estabelecida pelo Ministério da Saúde, conforme justificado anteriormente, assim como não atende a frequência de avaliação visto que o Ministério realiza avaliações quadrimestralmente e não mensalmente.

Atualmente o sistema de informação está em fase de adaptação e adequação ao funcionamento no município, situação esta que pode provocar perda de produção tanto em razão das dificuldades ao se integrar com o novo modelo e interface do sistema em relação a digitação dos procedimentos, assim como as necessidades de alguns ajustes que estão sendo providenciados por parte do sistema GIGA que foram apontados pela OSS através de ofícios para a Secretária Municipal de Saúde. O relatório que é utilizado para monitoramento da saúde na hora pode ter apresentado inconsistência o que pode gerar divergências entre os dados por aqui informados.

Os indicadores relacionados ao Previne Brasil assim como os procedimentos contratuais, estão sendo monitorados pela equipe e buscando a

execução afim de atingirmos as metas contratuais e do Previde Brasil, assim como de demais programas vigentes.

A equipe da OSS juntamente com os profissionais que trabalham nas unidades se empenham para que os indicadores e a produção sejam alcançadas e sejam ofertadas com qualidade a população do município de Araçatuba/SP.